



**EMPRESA PÚBLICA METROPOLITANA DE RASTRO
QUITO
EMRAQ-EP**

**INFORME DE EVALUACIÓN, EJECUCIÓN Y
LIQUIDACIÓN PRESUPUESTARIA 2025
Nro. DAF-2026-004**

Febrero 2026



Contenido	
BASE LEGAL	3
DESARROLLO:	4
DETERMINACION DEL DEFICIT O SUPERAVIT DE EJECUCIÓN PRESUPUESTARIA	16
CONCLUSIONES	18
RECOMENDACIÓN	18

BASE LEGAL

El Código Orgánico de Planificación y Finanzas Públicas, en su art. 122 determina que *“La liquidación del Presupuesto General del Estado se expedirá por Acuerdo del ente rector de las finanzas públicas, hasta el 1 de marzo del año siguiente, de acuerdo a las normas técnicas que éste expida para el efecto. El mismo plazo aplicará para el resto del Sector Público.”*

El Reglamento General Del Código Orgánico De Planificación Y Finanzas Públicas, en su Art. 129 determina que *“La liquidación presupuestaria de las instituciones que conforman el Presupuesto General del Estado y de las empresas públicas de la Función Ejecutiva, se expedirá hasta el 1 de marzo del año siguiente, de acuerdo a las normas técnicas que se expidan para el efecto por parte del ente rector de las finanzas públicas. Para el resto del sector público aplicará el mismo plazo y el acuerdo o resolución de liquidación será remitido al ente rector de las finanzas públicas.”*

El Código Orgánico De Organización Territorial, Autonomía Y Descentralización, en su Art. 265 determina que *“La unidad financiera o quien haga sus veces procederá a la liquidación del presupuesto del ejercicio anterior, hasta el 31 de enero (...)”* y entregará dicha liquidación del ejercicio anterior al ejecutivo del Gobierno Autónomo Descentralizado.

El número 5 del art. 11, de la Ley Orgánica de Empresas Públicas, en concordancia con la letra g) del artículo 142 del Código Municipal para el Distrito Metropolitano de Quito, determina entre los deberes y atribuciones del Gerente General, el presentar al Directorio las memorias anuales de la empresa pública y los estados financieros.

La Normativa del Sistema Nacional de las Finanzas Públicas, en la NTP Nro. 25. Liquidación Presupuestaria establece *“(...) 1. Es la fase del ciclo presupuestario que comprende el proceso de elaboración y exposición de los resultados de la ejecución del presupuesto durante el ejercicio fiscal en correlación con las transacciones de caja y los estados financieros.*

2. Las liquidaciones presupuestarias serán objeto de difusión para conocimiento de las autoridades institucionales y la ciudadanía. (...)”

“(...) Liquidación de los Presupuestos de las Entidades del Resto del Sector Público

6. El resto de instituciones públicas elaborarán la liquidación de sus presupuestos tomando como referencia el contenido señalado para el caso de las liquidaciones de los presupuestos de las instituciones que forman parte del Presupuesto General del Estado, con ajuste a lo dispuesto en sus leyes expresas.

7. La liquidación presupuestaria, para ese tipo de entidades, será elaborada por sus áreas financieras y aprobada por sus órganos legislativos, en el caso de los GAD, y por la instancia de autoridad señalada en las leyes que las rigen, para el resto de entidades.

8. El acuerdo, resolución o similar por el que se aprueba o expide la liquidación del presupuesto de un determinado año, de las entidades que no conforman el Presupuesto General del Estado, será remitido al ente rector de las finanzas públicas hasta el 30 de abril del siguiente ejercicio fiscal.”

Mediante Resolución No. 007-2024-002-O, de fecha 26 de diciembre de 2024 suscrita por el Mg. Cristian Morales Lozada, Presidente del Directorio de la EMRAQ-EP, delegado del Alcalde del Gobierno Autónomo Descentralizado del Distrito Metropolitano de Quito (GAD DMQ) y el Ing. Paulino Washima Tola Secretario del Directorio de la EMRAQ-EP, Resuelve Artículo “1.- Aprobar el Presupuesto General y el Plan Operativo Anual para el ejercicio fiscal 2025 de la Empresa Pública Metropolitana de Rastro de Quito, y priorizar los proyectos constantes en el POA, instrumentos que constan debidamente suscritos y que son parte integrante de la presente Resolución.; de conformidad con el artículo 60 del Código Orgánico de Planificación y Finanzas Públicas, por un monto total de USD 6.735.458,14 (Seis millones setecientos treinta y cinco mil cuatrocientos cincuenta y ocho con 14/100 dólares de Estados Unidos de América).

Mediante Resolución No. 006-2025-002-O, de fecha 19 de junio de 2025, el Directorio de la Empresa Pública Metropolitana de Rastro Quito EMRAQ-EP, resuelve en su Artículo 1. “Dar por conocido y aprobada la reforma de aumento al techo del Presupuesto General y el Plan Operativo Anual para el ejercicio fiscal 2025, de la Empresa Pública Metropolitana de Rastro de Quito por un valor de USD 385.885,33” resultando un presupuesto codificado reformado de USD 7.121.343,47, para el ejercicio 2025.

DESARROLLO:

La liquidación presupuestaria constituye la fase final del ciclo presupuestario y tiene por objeto determinar y exponer los resultados definitivos de la ejecución del presupuesto correspondiente al ejercicio fiscal, en concordancia con las transacciones de caja y la información contenida en los Estados Financieros.

Se realizó posterior al cierre de los Estados Financieros, la conciliación entre la ejecución presupuestaria y los registros contables, a fin de establecer el resultado presupuestario del período, los saldos definitivos y las obligaciones pendientes.

● ANÁLISIS DE INGRESOS

Tabla 1. Presupuesto Aprobado Ejercicio Fiscal 2025

Fuente de Financiamiento	Valor Asignado	% Ejecución
Fuentes Propias	4.405.458,14	65,41%
Fuentes Municipales	2.330.000,00	34,59%
TOTAL	6.735.458,14	100,00%

Fuente: EMRAQ- EP- Sistema Contable Yupak

Elaborado: Presupuesto

Los ingresos de la EMRAQ-EP, se componen por grupos de ingreso de acuerdo al siguiente detalle:

Tabla 2. Detalle de Ingresos por Grupo

Grupo	Denominación
13	TASAS Y CONTRIBUCIONES
14	VENTA DE BIENES Y SERVICIOS
17	RENTAS DE INVERSIONES Y MULTAS
18	TRANSFERENCIAS Y DONACIONES CORRIENTES
19	OTROS INGRESOS
24	VENTA DE ACTIVOS NO FINANCIEROS
28	TRANSFERENCIAS Y DONACIONES DE CAPITAL
37	FINANCIAMIENTO INTERNO
38	CUENTAS PENDIENTES POR COBRAR

Fuente: EMRAQ- EP- Sistema Contable Yupak

Elaborado: Presupuesto

● PRESUPUESTO DE INGRESOS

A continuación se presentan los ingresos de la EMRAQ-EP, en los cuales se puede observar el comportamiento presupuestario en el ejercicio fiscal 2025.

Tabla 3. Ejecución de Ingresos Ejercicio Fiscal 2025

Código	Partida	Asignación Inicial	Reformas	Codificado	Devengado Acumulado	Recaudado Acumulado	% Ejecutado Devengado
1	INGRESOS CORRIENTES	4.620.786,70	-139.449,83	4.481.336,87	4.745.100,73	4.711.432,80	105,89%
13	TASAS Y CONTRIBUCIONES	4.228.322,50	-120.014,68	4.108.307,82	4.331.690,89	4.304.939,08	105,44%
14	VENTA DE BIENES Y SERVICIOS	45.973,85	-26.992,16	18.981,69	31.813,67	31.813,67	167,60%
17	RENTAS DE INVERSIONES Y MULTAS	6.926,73	6.957,37	13.884,10	29.684,62	29.439,62	213,80%
18	TRANSFERENCIAS Y DONACIONES CORRIENTES	330.000,00	0,00	330.000,00	330.000,00	330.000,00	100,00%
19	OTROS INGRESOS	9.563,62	599,64	10.163,26	21.911,55	15.240,43	215,60%
2	INGRESOS DE CAPITAL	2.000.000,00	9.896,00	2.009.896,00	2.000.000,00	2.000.000,00	99,51%
24	VENTA DE ACTIVOS NO FINANCIEROS	0,00	9.896,00	9.896,00	0,00	0,00	0,00%
28	TRANSFERENCIAS Y DONACIONES DE CAPITAL	2.000.000,00	0,00	2.000.000,00	2.000.000,00	2.000.000,00	100,00%
3	INGRESOS DE FINANCIAMIENTO	114.671,44	515.439,16	630.110,60	89.317,23	89.317,23	14,17%
37	FINANCIAMIENTO INTERNO	0,00	492.851,66	492.851,66	0,00	0,00	0,00%
38	CUENTAS PENDIENTES POR COBRAR	114.671,44	22.587,50	137.258,94	89.317,23	89.317,23	65,07%
	TOTALES	6.735.458,14	385.885,33	7.121.343,47	6.834.417,96	6.800.750,03	95,97%

Fuente: EMRAQ- EP- Sistema Contable Yupak

Elaborado: Presupuesto

Tabla 4. Resumen Ejecución Presupuestaria de Ingreso

Tipo de Fuente	Asignación Inicial	Reformas	Codificado	Devengado Acumulado	Recaudado Acumulado	% Ejecución Devengado
Fuente Propia 1	4.405.458,14	385.885,33	4.791.343,47	4.504.417,96	4.470.750,03	94,01%
Fuente Municipal 2	2.330.000,00	0,00	2.330.000,00	2.330.000,00	2.330.000,00	100,00%
Totales	6.735.458,14	385.885,33	7.121.343,47	6.834.417,96	6.800.750,03	95,97%

Fuente: EMRAQ- EP- Sistema Contable Yupak

Elaborado: Presupuesto

● ANÁLISIS DE EJECUCIÓN DE INGRESOS

- Los ingresos presupuestados de la Empresa Pública Metropolitana de Rastro Quito en el ejercicio fiscal 2025, tuvo un valor devengado de USD 6.834.417,96 equivalente al 95,97% en relación a un codificado de USD 7.121.343,47.
- La ejecución presupuestaria de ingresos con fuente de financiamiento propia en el ejercicio fiscal 2025, tuvo un valor devengado de USD 4.504.417,96 que equivale al 94,01%.
- La ejecución presupuestaria de ingresos con fuente de financiamiento municipal en el ejercicio fiscal 2025, tuvo un valor devengado de USD 2.330.000,00 que equivale al 100,00%.

● ANÁLISIS POR GRUPO DE INGRESOS

INGRESOS CORRIENTES

Los ingresos corrientes en el ejercicio fiscal 2025 se devengaron USD 4.745.100,73 lo que representa una ejecución del 105,89% del total de los ingresos corrientes codificados.

De estos ingresos se desglosa el siguiente detalle de cada una de las cuentas que conforman:

TASAS Y CONTRIBUCIONES: Es el rubro de mayor relevancia y en el que se concentra la actividad principal de la EMRAQ-EP, como son los servicios de faenamiento, convenios por inspección sanitaria, e inspección de establecimientos cárnicos. Durante el ejercicio fiscal 2025 los ingresos por tasas y contribuciones se devengaron el 105,44%, en relación al presupuesto codificado, lo que corresponde al valor de USD 4.331.690,89 conforme el siguiente detalle:

Tabla 5. Ingresos Corrientes Tasas y Contribuciones

Código	Partida	Codificado	Devengado Acumulado	Recaudado Acumulado	%Ejecutado
1301	TASAS GENERALES	4.108.307,82	4.331.690,89	4.304.939,08	105,44%
130112.010.001	CONVENIO EMPRESA PRONACA	115.000,00	112.967,73	112.967,73	98,23%
130112.011.001	CONVENIO EMPRESA SUPERMAXI BOVINOS	235.393,21	224.226,50	224.226,50	95,26%
130112.013.001	CONVENIO EMPRESA SUPERMAXI PORCINOS	44.442,96	43.792,80	43.792,80	98,54%
130112.020.001	CONVENIO JUNTA PARROQUIAL DE CALACALI	89.446,04	85.553,00	85.553,00	95,65%
130112.026.001	CONVENIO EMPRESA ITALIMENTOS CIA LTDA	20.179,56	16.084,99	16.084,99	79,71%
130112.029.001	CONVENIO AGROINDUSTRIA BOVINO	156.373,84	155.511,29	155.511,29	99,45%
130112.032.001	CONVENIO LUIS FRANKLIN ESTRADA	535,86	622,01	622,01	116,08%
130112.033.001	CONVENIO ASOCIACIÓN DE CAYAMBE	5.130,73	4.125,69	4.125,69	80,41%
130112.036.001	CONVENIO PROVOCARNE	30.000,00	20.769,23	20.769,23	69,23%
130112.037.001	CONVENIO DIMACSE	4.200,00	3.135,00	3.135,00	74,64%
130112.038.001	CONVENIO MB MOLINA	14.400,00	3.584,40	2.580,33	24,89%
130112.039.001	CONVENIO DIGECA	14.067,36	7.854,62	7.854,62	55,84%
130112.040.001	CONVENIO TUTI	14.491,80	25.595,10	25.595,10	176,62%
130112.043.001	CONVENIO MEJIA DARWIN	3.330,04	3.107,88	3.107,88	93,33%
130112.044.001	CONVENIO LA EUROPEA CARNE DESHUESADA	7.165,60	5.972,04	5.972,04	83,34%
130112.045.001	CONVENIO CALERO	669,6	1.015,20	1.015,20	151,61%
130112.046.001	CONVENIO ESTUARDO YANEZ	0,00	0,00	0,00	0,00%
130112.047.001	CONVENIO FOOD PACKING	26.357,76	29.098,43	29.098,43	110,40%
130112.401.001	INSPECCIÓN SUPERMERCADOS	12.062,10	13.463,45	13.463,45	111,62%
130112.402.001	INSPECCIÓN DE MICRO MERCADOS Y FRIGORÍFICOS	39.865,55	43.743,70	43.743,70	109,73%
130112.403.001	INSPECCIÓN TERCENAS	5.096,00	4.921,28	4.921,28	96,57%
130114.101.001	FAENAMIENTO METROPOLITANO BOVINO	1.726.370,10	1.785.805,00	1.783.529,46	103,44%
130114.103.001	FAENAMIENTO METROPOLITANO PORCINO	1.426.368,00	1.615.664,00	1.592.424,96	113,27%
130114.105.001	FAENAMIENTO METROPOLITANO OVINO	111.056,52	118.565,88	118.332,72	106,76%
130114.108.001	FAENAMIENTO METROPOLITANO CAMÉLIDO	4.080,00	1.376,00	1.376,00	33,73%
130114.110.001	FAENAMIENTO METROPOLITANO CAPRINO	2.058,24	4.968,72	4.968,72	241,41%
130114.111.001	CORRALAJE	166,95	166,95	166,95	100,00%
	Total	4.108.307,82	4.331.690,89	4.304.939,08	105,44%

Fuente: EMRAQ- EP- Sistema Contable Yupak

Elaborado: Presupuesto

VENTA DE BIENES Y SERVICIOS: Este rubro corresponde a la venta de subproductos derivados del faenamiento, tales como bilis, sangre fetal y cálculos. Cabe señalar que, a partir del año 2025, se suspende la comercialización de sangre fetal. El rubro contó con un presupuesto codificado de USD 18.981,69 y alcanzó un devengado de USD 31.813,67, lo que representa un cumplimiento del 167,60% respecto al monto codificado, conforme al siguiente detalle:

Tabla 6. Ingresos Corrientes Venta de Bienes y Servicios

Código	Partida	Codificado	Devengado Acumulado	Recaudado Acumulado	%Ejecutado
1404	VENTAS DE DESECHOS Y RESIDUOS	18.981,69	31.813,67	31.813,67	167,60%
140401.002.001	BILIS	6.879,60	7.862,40	7.862,40	114,29%
140401.003.001	CÁLCULOS BILIARES	12.102,09	23.951,27	23.951,27	197,91%
140401.005.001	SANGRE FETAL	0,00	0,00	0,00	0,00%
	TOTAL	18.981,69	31.813,67	31.813,67	167,60%

Fuente: EMRAQ- EP- Sistema Contable Yupak Elaborado: Presupuesto

RENTAS DE INVERSIONES Y MULTAS: La recaudación de esta cuenta presupuestaria se realizó por concepto de arrendamiento de bienes, incumplimiento de contratos, maquinaria y equipo de propiedad de la Empresa, en el que se codificó el valor de USD 13.884,10 la misma que se ha devengado USD 29.684,62, que representa el 213,80%, conforme el siguiente detalle:

Tabla 7. Ingresos Corrientes Rentas de Inversiones y Multas

Código	Partida	Codificado	Devengado Acumulado	Recaudado Acumulado	%Ejecutado
1701	RENTAS DE INVERSIONES	13.884,10	29.684,62	29.439,62	213,80%
170116.000.001	INTERESES POR CONVENIO DE PAGO	885,40	3.569,64	3.569,64	403,17%
170202.007.001	PARQUEADERO VEHÍCULOS MENSUALES	1.752,00	1.380,00	1.380,00	78,77%
170204.001.001	ARRENDAMIENTO TINAS ZORRAS	2.848,17	4.422,25	4.177,25	155,27%
170404.000.001	INCUMPLIMIENTOS DE CONTRATOS	8.398,53	20.312,73	20.312,73	241,86%
	Total	13.884,10	29.684,62	29.439,62	213,80%

Fuente: EMRAQ- EP- Sistema Contable Yupak

Elaborado: Presupuesto

TRANSFERENCIAS O DONACIONES CORRIENTES DEL SECTOR PÚBLICO: En este rubro consta la transferencia realizada por el Municipio de Quito, que corresponde a los recursos asignados para gasto corriente; se codificó el valor de USD 330.000,00 el cual tuvo un devengado de USD 330.000,00, que representa el 100,00%, conforme el siguiente detalle:

Tabla 8. Ingresos Corrientes Transferencias Corrientes del Sector Público

Código	Partida	Codificado	Devengado Acumulado	Recaudado Acumulado	%Ejecutado
1801	TRANSFERENCIAS CORRIENTES DEL SECTOR PÚBLICO	330.000,00	330.000,00	330.000,00	100,00%
180102.000.002	ENTIDADES DESCENTRALIZADAS Y AUTÓNOMAS	330.000,00	330.000,00	330.000,00	100,00%
	Total	330.000,00	330.000,00	330.000,00	100,00%

Fuente: EMRAQ- EP- Sistema Contable Yupak

Elaborado: Presupuesto

OTROS INGRESOS: Estos ingresos corresponden a otros no operacionales, que incluye varios conceptos tales como son: la recaudación por uso de agua, fumigación vehicular, faltas y multas del personal y proveedores; en este rubro se codificó el valor de USD 10.163,26 y se ha devengado un total de USD 21.911,55, que representa el 215,60%, conforme el siguiente detalle:

Tabla 9. Ingresos Corrientes Otros Ingresos

Código	Partida	Codificado	Devengado Acumulado	Recaudado acumulado	%Ejecutado
1904	OTROS NO OPERACIONALES	10.163,26	21.911,55	15.240,43	215,60%
190499.001.001	AGUA INGRESOS VARIOS	3.336,62	2.657,66	2.556,86	79,65%
190499.002.001	FUMIGACIÓN VEHICULAR	1.533,00	1.728,00	1.728,00	112,72%
190499.007.001	OTROS INGRESOS ADMINISTRATIVOS	5.293,64	17.525,89	10.955,57	331,07%
	Total	10.163,26	21.911,55	15.240,43	215,60%

Fuente: EMRAQ- EP- Sistema Contable Yupak

Elaborado: Presupuesto

BIENES MUEBLES: Los ingresos por bienes muebles corresponden a la enajenación de vehículos prevista para el ejercicio fiscal 2025, la cual contó con un presupuesto codificado de USD 9.896,00. No obstante, durante el período analizado no se registró ejecución conforme al siguiente detalle:

Tabla 10. Ingresos Corrientes Bienes Muebles

Código	Partida	Codificado	Devengado Acumulado	Recaudado acumulado	%Ejecutado
2401	BIENES MUEBLES	9.896,00	0,00	0,00	0,00%
240105.000.001	VEHÍCULOS	9.896,00	0,00	0,00	0,00%
	Total	9.896,00	0,00	0,00	0,00%

Fuente: EMRAQ- EP- Sistema Contable Yupak

Elaborado: Presupuesto

● INGRESOS DE CAPITAL

Los ingresos de capital en el ejercicio fiscal 2025 se devengaron USD 2.000.000,00 lo que representa un 100,00% en relación al valor codificado, de estos ingresos se desglosa el siguiente detalle:

TRANSFERENCIAS DE CAPITAL DEL SECTOR PÚBLICO: Este rubro corresponde a la asignación del Municipio de Quito, que corresponde a los recursos asignados para cubrir gastos de inversión, cuenta con un valor codificado por USD 2.000.000,00, del mismo que se devengó el valor de USD 2.000.000,00 que representa el 100,00% de la ejecución presupuestaria de este rubro.

Tabla 11. Ingresos de Capital

Código	Partida	Codificado	Devengado Acumulado	Recaudado Acumulado	%Ejecutado
2801	TRANSFERENCIAS DE CAPITAL DEL SECTOR PUBLICO	2.000.000,00	2.000.000,00	2.000.000,00	100,00%
280102.000.002	DE ENTIDADES DESCENTRALIZADAS Y AUTÓNOMAS	2.000.000,00	2.000.000,00	2.000.000,00	100,00%
	Total	2.000.000,00	2.000.000,00	2.000.000,00	100,00%

Fuente: EMRAQ- EP- Sistema Contable Yupak

Elaborado: Presupuesto

● INGRESOS DE FINANCIAMIENTO

Los ingresos de financiamiento representan los ingresos por fondos de autogestión y cuentas por cobrar, del cual tenemos una ejecución del 14,17%, a continuación, remito el detalle de los grupos que conforman estos ingresos:

SALDOS DISPONIBLES: Estos ingresos corresponden a los saldos disponibles en Caja y Bancos, lo que representa un espacio presupuestario en el Ingreso, del cual tenemos un codificado de USD 492.851,66.

CUENTAS PENDIENTES POR COBRAR: Este rubro comprende los saldos que se ha recuperado de la cartera de años anteriores, se ha ejecutado un valor de USD 47.147,25 lo que representa un devengado de 49,58%.

ANTICIPOS POR DEVENGAR: Este rubro corresponde al devengo de los anticipos contractuales de los contratos efectuados en el año 2025, se ha ejecutado un valor de USD 42.169,98 lo que representa un devengado de 100,00%.

Tabla 12. Ingresos de Financiamiento

Código	Partida	Codificado	Devengado Acumulado	Recaudado Acumulado	%Ejecutado
3701	SALDOS EN CAJA Y BANCOS	492.851,66	0,00	0,00	0,00%
370102.000.001	DE FONDOS DE AUTOGESTIÓN	492.851,66	0,00	0,00	0,00%
3801	CUENTAS PENDIENTES POR COBRAR	137.258,94	89.317,23	89.317,23	65,07%
380101.016.001	CUENTAS POR COBRAR GLOBALES	95.088,96	47.147,25	47.147,25	49,58%
380107.000.001	DE ANTICIPOS POR DEVENGAR DE EJERCICIOS ANTERIORES BIENES Y SERVICIOS	42.169,98	42.169,98	42.169,98	100,00%
	Total	630.110,60	89.317,23	89.317,23	14,17%

Fuente: EMRAQ- EP- Sistema Contable Yupak

Elaborado: Presupuesto

Los USD 492.851,66 de saldo caja bancos fueron incorporados en el presupuesto del ejercicio fiscal 2025.

● RESUMEN DE EJECUCIÓN POR TIPO DE INGRESOS

Tabla 14. Resumen de Ejecución por Tipo de Ingresos

NATURALEZA	Asignación Inicial	Reformas	Codificado	Devengado Acumulado	%Ejecutado
1 INGRESOS CORRIENTES	4.620.786,70	-139.449,83	4.481.336,87	4.745.100,73	105,89%
2 INGRESOS DE CAPITAL	2.000.000,00	9.896,00	2.009.896,00	2.000.000,00	99,51%
3 INGRESOS DE FINANCIAMIENTO	114.671,44	515.439,16	630.110,60	89.317,23	14,17%
Total General	6.735.458,14	385.885,33	7.121.343,47	6.834.417,96	95,97%

Fuente: EMRAQ- EP- Sistema Contable Yupak

Elaborado: Presupuesto

● ANÁLISIS DE GASTOS

Los gastos de la EMRAQ-EP se componen por grupos de gasto de acuerdo al siguiente detalle:

Tabla 15. Grupo de Gastos

Grupo	Denominación
51	GASTOS EN PERSONAL
53	BIENES Y SERVICIOS DE CONSUMO
57	OTROS GASTOS
58	TRANSFERENCIAS CORRIENTES
61	GASTOS EN PERSONAL DE PRODUCCIÓN
63	BIENES Y SERVICIOS DE PRODUCCIÓN
67	OTROS GASTOS DE PRODUCCIÓN
73	BIENES Y SERVICIOS DE CONSUMO PARA INVERSIÓN
75	OBRAS PUBLICAS
77	OTROS GASTOS DE INVERSIÓN
78	TRANSFERENCIAS PARA INVERSIÓN
84	ACTIVOS DE LARGA DURACIÓN

Fuente: EMRAQ- EP- Sistema Contable Yupak

Elaborado: Presupuesto

● PRESUPUESTO DE GASTOS

En la tabla que se presenta a continuación constan los gastos del ejercicio fiscal 2025, cuya ejecución fue por un monto de USD. 6.064.488,90 que representó el 85,16%, con relación al codificado.

Tabla 16. Ejecución Presupuestaria de Gastos

Código	Partida	Asignación Inicial	Reformas	Codificado	Devengado Acumulado	% Ejecutado	Comprometido Acumulado	% Comprometido
5	GASTOS CORRIENTES	2.548.043,37	23.314,82	2.571.358,19	2.388.058,13	92,87%	2.395.051,55	93,14%
51	GASTOS EN PERSONAL	1.942.157,33	6.768,00	1.948.925,33	1.877.687,07	96,34%	1.877.712,07	96,35%
53	BIENES Y SERVICIOS DE CONSUMO	345.810,82	7.308,33	353.119,15	314.078,97	88,94%	319.384,08	90,45%
57	OTROS GASTOS	90.075,22	9.238,49	99.313,71	42.200,13	42,49%	43.863,44	44,17%
58	TRANSFERENCIAS CORRIENTES	170.000,00	0,00	170.000,00	154.091,96	90,64%	154.091,96	90,64%
6	GASTOS DE PRODUCCIÓN	2.137.768,00	0,00	2.137.768,00	1.821.304,98	85,20%	1.823.749,36	85,31%
61	GASTOS EN PERSONAL DE PRODUCCIÓN	2.085.968,00	0,00	2.085.968,00	1.796.528,30	86,12%	1.796.664,68	86,13%
63	BIENES Y SERVICIOS DE PRODUCCIÓN	45.000,00	-100,00	44.900,00	17.925,39	39,92%	20.233,39	45,06%
67	OTROS GASTOS DE PRODUCCIÓN	6.800,00	100,00	6.900,00	6.851,29	99,29%	6.851,29	99,29%
7	GASTOS DE INVERSIÓN	1.423.819,97	3.246,56	1.427.066,53	1.245.459,84	87,27%	1.294.453,79	90,71%
73	BIENES Y SERVICIOS DE CONSUMO PARA INVERSIÓN	1.397.154,97	6.062,45	1.403.217,42	1.222.570,82	87,13%	1.270.709,08	90,56%
75	OBRAS PUBLICAS	25.000,00	-24.670,89	329,11	328,11	99,70%	328,11	99,70%
77	OTROS GASTOS DE INVERSIÓN	1.665,00	1.855,00	3.520,00	2.560,91	72,75%	3.416,60	97,06%
78	TRANSFERENCIAS PARA INVERSIÓN	0,00	20.000,00	20.000,00	20.000,00	100,00%	20.000,00	100,00%
8	GASTOS DE CAPITAL	625.826,80	359.323,95	985.150,75	609.665,95	61,89%	941.276,08	95,55%
84	ACTIVOS DE LARGA DURACIÓN	625.826,80	359.323,95	985.150,75	609.665,95	61,89%	941.276,08	95,55%
	Total	6.735.458,14	385.885,33	7.121.343,47	6.064.488,90	85,16%	6.454.530,78	90,64%

Fuente: EMRAQ- EP- Sistema Contable Yupak

Elaborado: Presupuesto

● RESUMEN EJECUCIÓN POR FUENTE DE FINANCIAMIENTO

Tabla 17. Ejecución Por Fuente de Financiamiento

Resumen Financiamiento	Codificado	Devengado Acumulado	% Ejecutado	Comprometido Acumulado	% Comprometido
Fuente Propia 1	4.791.343,47	4.349.615,21	91,37%	4.384.964,04	91,52%
Fuente Municipal 2	2.330.000,00	1.714.873,69	87,95%	2.069.566,74	88,82%
Totales	7.121.343,47	6.064.488,90	85,16%	6.454.530,78	90,64%

Fuente: EMRAQ- EP- Sistema Contable Yupak

Elaborado: Presupuesto

● ANÁLISIS DE EJECUCIÓN DE GASTOS:

- Al 31 de diciembre de 2025, del presupuesto de la Empresa Pública Metropolitana de Rastro Quito, se comprometió el valor de USD 6.454.530,78 que corresponde al 90,64% y se ejecutó el valor de USD 6.064.488,90 que representó el 85,16%. En relación a un codificado de USD 7.121.343,47.
- La ejecución presupuestaria del gasto con Fuente Municipal es de USD 1.714.873,69 lo que representó el 87,95%.
- La ejecución presupuestaria del gasto con Fuente Propia fue de USD 4.349.615,21 lo que representó el 91,37%.

● ANÁLISIS POR GRUPO DE GASTOS

- GASTOS CORRIENTES

Los gastos corrientes en el ejercicio fiscal 2025 se devengaron el valor de USD 2.388.058,13 lo que representó una ejecución del 92,87% del total de los gastos corrientes codificados.

Tabla 18. Egresos Corrientes

CÓDIGO	PARTIDA	CODIFICADO	DEVENGADO ACUMULADO	EJECUCIÓN %	COMPROMETIDO ACUMULADO	% COMPROMETIDO
5	GASTOS CORRIENTES	2.571.358,19	2.388.058,13	92,87%	2.395.051,55	93,14%
51	GASTOS EN PERSONAL	1.948.925,33	1.877.687,07	96,34%	1.877.712,07	96,35%
53	BIENES Y SERVICIOS DE CONSUMO	353.119,15	314.078,97	88,94%	319.384,08	90,45%
57	OTROS GASTOS	99.313,71	42.200,13	42,49%	43.863,44	44,17%
58	TRANSFERENCIAS CORRIENTES	170.000,00	154.091,96	90,64%	154.091,96	90,64%
	Total	2.571.358,19	2.388.058,13	92,87%	2.395.051,55	93,14%

Fuente: EMRAQ- EP- Sistema Contable Yupak

Elaborado: Presupuesto

De estos ingresos se desglosa el siguiente detalle de cada una de las cuentas que conforman:

GASTOS EN PERSONAL: Estos gastos son destinados para el pago de gastos de personal administrativo y operativo, los mismos que al 31 de diciembre de 2025 se devengaron en 96,34% en relación al codificado.

BIENES Y SERVICIOS DE CONSUMO: Estos gastos se destinaron al funcionamiento de las diferentes áreas de la empresa, dentro de los cuales, se citan: adquisición de suministros, seguridad y vigilancia, gastos en servicios básicos, difusión en publicidad, eventos culturales, impresión de documentos; al 31 de diciembre de 2025 se devengaron en 88,94% en relación al codificado.

OTROS GASTOS: Los gastos cubiertos en este grupo, son entre otros, pago de seguros, comisiones bancarias y tasas generales, impuestos y contribuciones; al 31 de diciembre de 2025 se devengó el 42,49% en relación al codificado.

TRANSFERENCIAS CORRIENTES: Los gastos cubiertos en este grupo, corresponde al pago de Jubilaciones; al 31 de diciembre de 2025 se devengó el 90,64% en relación al codificado.

- **GASTOS DE PRODUCCIÓN**

Los gastos de producción en el ejercicio fiscal 2025, se devengó el valor de USD 1.821.304,98 lo que representa una ejecución del 85,20% del total de los gastos de producción codificados.

Tabla 19. Egresos de Producción

CÓDIGO	PARTIDA	CODIFICADO	DEVENGADO ACUMULADO	EJECUCIÓN %	COMPROMETIDO ACUMULADO	% COMPROMETIDO
6	GASTOS DE PRODUCCIÓN	2.137.768,00	1.821.304,98	85,20%	1.823.749,36	85,31%
61	GASTOS EN PERSONAL DE PRODUCCIÓN	2.085.968,00	1.796.528,30	86,12%	1.796.664,68	86,13%
63	BIENES Y SERVICIOS DE PRODUCCIÓN	44.900,00	17.925,39	39,92%	20.233,39	45,06%
67	OTROS GASTOS DE PRODUCCIÓN	6.900,00	6.851,29	99,29%	6.851,29	99,29%
	Total	2.137.768,00	1.821.304,98	85,20%	1.823.749,36	85,31%

Fuente: EMRAQ- EP- Sistema Contable Yupak

Elaborado: Presupuesto

De estos ingresos se desglosa el siguiente detalle de cada una de las cuentas que conforman:

GASTOS EN PERSONAL DE PRODUCCIÓN: Estos gastos son destinados para el pago de salarios del personal operativo de la EMRAQ-EP, los mismos que al 31 de diciembre de 2025 se devengó el 86,12% en relación al codificado.

BIENES Y SERVICIOS DE CONSUMO DE PRODUCCIÓN: Estos gastos se destinaron al funcionamiento de las áreas de producción de la empresa dentro de los cuales, se citan: consultorías, servicios de capacitación, honorarios por servicios profesionales los mismos que al 31 de diciembre de 2025 se devengó el 39,92% en relación al codificado.

OTROS GASTOS DE PRODUCCIÓN: Los gastos cubiertos en este grupo, son pago de seguros, al 31 de diciembre de 2025, se devengó el 99,29% en relación al codificado.

- **GASTOS DE INVERSIÓN**

En cuanto a la ejecución de los gastos de inversión al 31 de diciembre de 2025 se devengó el valor de USD 1.245.459,84 lo que representó una ejecución del 87,27% con respecto al presupuesto codificado.

Tabla 20. Egresos de Inversión

CÓDIGO	PARTIDA	CODIFICADO	DEVENGADO ACUMULADO	EJECUCIÓN %	COMPROMETIDO ACUMULADO	COMPROMETIDO %
7	GASTOS DE INVERSIÓN	1.427.066,53	1.245.459,84	87,27%	1.294.453,79	90,71%
73	BIENES Y SERVICIOS DE CONSUMO PARA INVERSIÓN	1.403.217,42	1.222.570,82	87,13%	1.270.709,08	90,56%
75	OBRAS PUBLICAS	329,11	328,11	99,70%	328,11	99,70%
77	OTROS GASTOS DE INVERSIÓN	3.520,00	2.560,91	72,75%	3.416,60	97,06%
78	TRANSFERENCIAS PARA INVERSIÓN	20.000,00	20.000,00	100,00%	20.000,00	100,00%
	Total	1.427.066,53	1.245.459,84	87,27%	1.294.453,79	90,71%

Fuente: EMRAQ- EP- Sistema Contable Yupak

Elaborado: Presupuesto

De estos gastos se desglosa el siguiente detalle de cada una de las cuentas que conforman:

BIENES Y SERVICIOS DE CONSUMO PARA INVERSIÓN: Estos gastos son destinados para la adquisición de bienes y servicios necesarios para la ejecución de los procesos de producción; al 31 de diciembre de 2025 se devengó el 87,13% en relación al codificado.

OBRAS PÚBLICAS: Son los egresos destinados para la construcción de obras civiles orientadas a la mejora de la actividad operativa y administrativa; al 31 de diciembre de 2025 se devengó el 99,70% en relación al codificado.

OTROS GASTOS DE INVERSIÓN: Son los egresos por concepto de impuestos, tasas, contribuciones, seguros, comisiones; al 31 de diciembre de 2025 se devengó el 72,75% en relación al codificado

TRANSFERENCIAS PARA INVERSIÓN: Estos gastos son destinados para proyectos y programas de inversión; al 31 de diciembre de 2025 se devengó el 100,00% en relación al codificado.

- **GASTOS DE CAPITAL**

Los gastos de capital en el ejercicio fiscal 2025 se devengó USD 609.665,95 lo que representa una ejecución del 61,89% del total de los gastos corrientes codificados.

Tabla 21. Gastos de Capital

CÓDIGO	PARTIDA	CODIFICADO	DEVENGADO ACUMULADO	EJECUCIÓN %	COMPROMETIDO ACUMULADO	COMPROMETIDO %
8	GASTOS DE CAPITAL	985.150,75	609.665,95	61,89%	941.276,08	95,55%
84	ACTIVOS DE LARGA DURACIÓN	985.150,75	609.665,95	61,89%	941.276,08	95,55%
	Total	985.150,75	609.665,95	61,89%	941.276,08	95,55%

Fuente: EMRAQ- EP- Sistema Contable Yupak

Elaborado: Presupuesto

De estos ingresos se desglosa el siguiente detalle de cada una de las cuentas que conforman:

ACTIVOS DE LARGA DURACIÓN:

En este grupo se encuentran los gastos para la adquisición de maquinaria y equipo necesaria para el funcionamiento de la operatividad de la empresa, así como los gastos informáticos; al 31 de diciembre de 2025 se devengó el 61,89% en relación al codificado.

DETERMINACIÓN DEL DÉFICIT O SUPERÁVIT DE EJECUCIÓN PRESUPUESTARIA

El CÓDIGO ORGÁNICO DE ORGANIZACIÓN TERRITORIAL, en su "Art. 265.- **Plazo de liquidación.** - La unidad financiera o quien haga sus veces procederá a la liquidación del presupuesto del ejercicio anterior, hasta el 31 de enero", en su numeral 2 indica "El déficit o superávit provenientes de la ejecución del presupuesto, se determinará por la relación entre las rentas efectivas y los gastos devengados. Si las rentas efectivas fueren mayores que los gastos devengados se considerará superávit (...)".

Con la finalidad de conocer los resultados económicos de la EMRAQ-EP, del periodo comprendido entre el 01 de enero y el 31 de diciembre de 2025, se presenta el siguiente resultado:

➤ INDICADORES DE EJECUCIÓN PRESUPUESTARIA

Tabla 22. Indicadores de Ejecución Presupuestaria

FÓRMULA	INDICADOR	PORCENTAJE
Ingresos Devengados /Presupuesto Codificado*100	% De Ejecución Presupuestaria de Ingresos	95,97%
Gastos Devengados /Presupuesto Codificado*100	% De Ejecución Presupuestaria de Gastos	85,16%
Ingresos Devengados/ Gastos Devengados	% De Ejecución Presupuestaria Neta	88,73%

● EJECUCIÓN DE INGRESOS

Tabla 23. Ejecución de Ingresos

CODIFICADO	DEVENGADO	% EJECUCIÓN
7.121.343,47	6.834.417,96	95,97%

● **EJECUCIÓN DE GASTOS**

Tabla 24. Ejecución de Gastos

CODIFICADO	DEVENGADO	% EJECUCIÓN
7.121.343,47	6.064.488,90	85,16%

● **EJECUCIÓN DE GASTOS EN RELACIÓN A LOS INGRESOS DEVENGADOS**

Tabla 25. Ejecución de Gastos en Relación a los Ingresos Devengados

INGRESOS DEVENGADOS	GASTOS DEVENGADO	% EJECUCIÓN
6.834.417,96	6.064.488,90	88,73%

En relación a los ingresos devengados, se evidencia una ejecución del gasto devengado del 88,73%, considerando que al cierre del ejercicio fiscal 2025 se registraron ingresos devengados por USD 6.834.417,96 y el gasto devengado por USD 6.064.488,90.

● **DETERMINACIÓN DEL SUPERÁVIT**

Tabla 26. Determinación del Superávit

INGRESOS DEVENGADOS	GASTOS DEVENGADOS	% EJECUCIÓN
6.834.417,96	6.064.488,90	88,73%

$$\frac{\text{INGRESOS DEVENGADOS}}{\text{GASTOS DEVENGADOS}} \times 100 = \frac{6.834.417,96}{6.064.488,90} = \mathbf{112,70\%}$$

INGRESOS DEVENGADOS	6.834.417,96
(-) GASTOS DEVENGADOS	6.064.488,90
SUPERÁVIT PRESUPUESTARIO	769.929,06

$$\frac{769.929,06}{6.064.488,90} \times 100 = \mathbf{12,70\%}$$

Los ingresos pueden solventar los gastos generados para el desarrollo de las actividades administrativas y operativas de la Empresa, teniendo un excedente del USD 769.929,06.

ESTADO DE EJECUCIÓN PRESUPUESTARIA

Tabla 27. Estado de Ejecución Presupuestaria

EMPRESA PÚBLICA METROPOLITANA DE RASTRO QUITO
ESTADO DE EJECUCIÓN PRESUPUESTARIA
AL 31 DE DICIEMBRE DE 2025
(EXPRESADO EN DÓLARES DE ESTADOS UNIDOS DE NORTE AMÉRICA)

Grupo	Concepto	Codificado	Devengado	Diferencia
	INGRESOS CORRIENTES	4.481.336,87	4.745.100,73	-263.763,86
13	Tasas y contribuciones	4.108.307,82	4.331.690,89	-223.383,07
14	Venta de bienes y servicios	18.981,69	31.813,67	-12.831,98
17	Rentas de inversiones y multas	13.884,10	29.684,62	-15.800,52
18	Transferencias y donaciones corrientes	330.000,00	330.000,00	0
19	Otros ingresos	10.163,26	21.911,55	-11.748,29
	GASTOS CORRIENTES	2.571.358,19	2.388.058,13	183.300,06
51	Gastos en personal	1.948.925,33	1.877.687,07	71.238,26
53	Bienes y servicios de consumo	353.119,15	314.078,97	39.040,18
57	Otros gastos	99.313,71	42.200,13	57.113,58
58	Transferencias corrientes	170.000,00	154.091,96	15.908,04
	SUPERÁVIT CORRIENTE	1.909.978,68	2.357.042,60	-447.063,92
	INGRESOS DE CAPITAL	2.009.896,00	2.000.000,00	9.896,00
24	Venta de activos no financieros	9.896,00	0	9.896,00
28	Transferencias y donaciones de capital	2.000.000,00	2.000.000,00	0
	GASTOS DE PRODUCCIÓN	2.137.768,00	1.821.304,98	316.463,02
61	Gastos en personal de producción	2.085.968,00	1.796.528,30	289.439,70
63	Bienes y servicios de producción	44.900,00	17.925,39	26.974,61
67	Otros gastos de producción	6.900,00	6.851,29	48,71
	GASTOS DE INVERSIÓN	1.427.066,53	1.245.459,84	181.606,69
73	Bienes y servicios de consumo para inversión	1.403.217,42	1.222.570,82	180.646,60
75	Obras publicas	329,11	328,11	1
77	Otros gastos de inversión	3.520,00	2.560,91	959,09
78	Transferencias para inversión	20.000,00	20.000,00	0
	GASTOS DE CAPITAL	985.150,75	609.665,95	375.484,80
84	Activos de larga duración	985.150,75	609.665,95	375.484,80
	DÉFICIT DE INVERSIÓN	-2.540.089,28	-1.676.430,77	-863.658,51
	INGRESOS DE FINANCIAMIENTO	630.110,60	89.317,23	540.793,37
37	Financiamiento interno	492.851,66	0	492.851,66
38	Cuentas pendientes por cobrar	137.258,94	89.317,23	47.941,71
	SUPERÁVIT DE FINANCIAMIENTO	630.110,60	89.317,23	540.793,37
	SUPERÁVIT PRESUPUESTARIO	0	769.929,06	-769.929,06

SALDO CAJA BANCOS 2025 - CONCILIACIÓN DE SALDOS

El efectivo disponible en las cuentas de los Gobiernos Autónomos Descentralizados al cierre del ejercicio fiscal se destinará al pago de obligaciones pendientes, y los valores que no se utilicen deberán incorporarse, mediante reformas presupuestarias, para financiar el presupuesto del ejercicio fiscal 2026.

Considerando que el Superávit Presupuestario USD 769.929,06 forma parte del Saldo Caja Bancos, se determinó al cierre del ejercicio fiscal 2025, una vez que se cuenta con los Estados Financieros cerrados al 31 de diciembre de 2025, que existe un valor disponible de caja, luego de cancelar obligaciones pendientes, de USD 979.977,66, el cual se aumentará en el Grupo 37 del presupuesto 2026, Financiamiento Interno, de acuerdo con el siguiente detalle:

Tabla 13. Conciliación de Saldos al 31 de diciembre 2025

SALDO DISPONIBLES-CONTABILIDAD	
DETALLE	TOTAL
BANCO CENTRAL DEL ECUADOR EMPRESAS PÚBLICAS (Saldo Caja Bancos)	1.661.744,03
BANCOS COMERCIALES MONEDA DE CURSO LEGAL- CUENTA DE RECAUDACIÓN	17.628,81
TOTAL	1.679.372,84
PASIVOS TOTALES	699.395,18
SALDO CAJA Y BANCOS	979.977,66

Fuente: EMRAQ- EP

Elaborado: EMRAQ- EP





CONCLUSIONES

- El presente informe resume las acciones efectuadas por la Empresa Pública Metropolitana de Rastro Quito, en cumplimiento de las disposiciones legales, e instrucciones de la Alcaldía, con el fin de lograr una ejecución del presupuesto eficiente y cumplir con los objetivos y metas planteadas en el Plan Operativo Anual.
- La liquidación presupuestaria evidencia que la Empresa Pública Metropolitana de Rastro Quito en el año 2025 generó los suficientes ingresos corrientes, y de financiamiento los cuales permitieron ejecutar los gastos planificados en el presupuesto, de este modo se cumplieron con las obligaciones para el correcto funcionamiento y prestación de servicios de la EMRAQ-EP, teniendo un superávit de USD 769.929,06.
- La asignación presupuestaria municipal tuvo fines específicos, tanto en la parte de inversión como en los gastos corrientes, siendo destinados principalmente para la ejecución de obras de mejoramiento de la planta de producción, adquisición de maquinaria y equipo (inversión) y el pago de jubilaciones de ex empleados (corriente).
- Al 31 de diciembre de 2025 la Empresa Pública Metropolitana de Rastro Quito, cuenta con una Ejecución Presupuestaria de ingresos de USD 6.834.417,96 que corresponde al 95,97%, en relación al codificado de USD 7.121.343,47.
- Al 31 de diciembre de 2025, el valor devengado de gastos fue de USD 6.064.488,90 que representó el 85,16% en relación a un codificado de USD 7.121.343,47.

RECOMENDACIÓN

Sobre la base de este “*INFORME EVALUACIÓN, EJECUCIÓN Y LIQUIDACIÓN PRESUPUESTARIA 2025 Nro. DAF-2026-004*” de conformidad con lo dispuesto en el literal e) del artículo 134 del Código Municipal, eleva para conocimiento del Directorio.

FIRMAS

ACCIÓN	FUNCIONARIO	FIRMAS
Elaborado por:	Jantte Samaniego ANALISTA DE PRESUPUESTO	 Firmado electrónicamente por: MIRIAN JANITTE SAMANIEGO PALOMEQUE Validar Únicamente con FirmaEC
Elaborado por:	María Fernanda Endara JEFA FINANCIERA (S)	 Firmado electrónicamente por: MARIA FERNANDA ENDARA ROJAS Validar Únicamente con FirmaEC
Revisado por:	Tatiana Mena DIRECTORA ADMINISTRATIVA FINANCIERA (E)	 Firmado electrónicamente por: TATIANA ALEXANDRA MENA RUIZ Validar Únicamente con FirmaEC
Aprobado por:	Ibeth Leiva GERENTE GENERAL (S)	 Firmado electrónicamente por: TANIA IBETH LEIVA GALARZA Validar Únicamente con FirmaEC

EJECUCIÓN PRESUPUESTARIA DE INGRESOS AL 31 DE DICIEMBRE 2025
EMPRESA PÚBLICA METROPOLITANA DE RASTRO QUITO

DEPENDENCIA	PARTIDA	PARTIDA PRESUPUESTARIA (DESCRIPCION)	ASIGNACION INICIAL	REFORMAS	CODIFICADO	DEVENGADO	RECAUDADO
Empresa Pública Metropolitana de Rastro Quito	130112.010.001	130112.010 CONVENIO EMPRESA PRONACA	96,000.00	19,000.00	115,000.00	112,967.73	112,967.73
Empresa Pública Metropolitana de Rastro Quito	130112.011.001	130112.011 CONVENIO EMPRESA SUPERMAXI BOVINOS	235,261.21	132	235,393.21	224,226.50	224,226.50
Empresa Pública Metropolitana de Rastro Quito	130112.013.001	130112.013 CONVENIO EMPRESA SUPERMAXI PORCINOS	44,478.46	-35.5	44,442.96	43,792.80	43,792.80
Empresa Pública Metropolitana de Rastro Quito	130112.020.001	130112.02 CONVENIO JUNTA PARROQUIAL DE CALACALI	89,452.54	-6.5	89,446.04	85,553.00	85,553.00
Empresa Pública Metropolitana de Rastro Quito	130112.026.001	130112.026 CONVENIO EMPRESA ITALIMENTOS CIA LTDA	20,179.56	0	20,179.56	16,084.99	16,084.99
Empresa Pública Metropolitana de Rastro Quito	130112.029.001	130112.029 CONVENIO AGROINDUSTRIA BOVINO	184,525.58	-28,151.74	156,373.84	155,511.29	155,511.29
Empresa Pública Metropolitana de Rastro Quito	130112.032.001	130112.032 CONVENIO LUIS FRANKLIN ESTRADA	561.87	-26.01	535.86	622.01	622.01
Empresa Pública Metropolitana de Rastro Quito	130112.033.001	130112.033 CONVENIO ASOCIACION DE CAYAMBE	5,532.35	-401.62	5,130.73	4,125.69	4,125.69
Empresa Pública Metropolitana de Rastro Quito	130112.036.001	130112.036 CONVENIO PROVOCARNE	30,000.00	0	30,000.00	20,769.23	20,769.23
Empresa Pública Metropolitana de Rastro Quito	130112.037.001	130112.037 CONVENIO DIMACSE	4,200.00	0	4,200.00	3,135.00	3,135.00
Empresa Pública Metropolitana de Rastro Quito	130112.038.001	130112.038 CONVENIO MB MOLINA	14,400.00	0	14,400.00	3,584.40	2,580.33
Empresa Pública Metropolitana de Rastro Quito	130112.039.001	130112.039 CONVENIO DIGECA	14,067.36	0	14,067.36	7,854.62	7,854.62
Empresa Pública Metropolitana de Rastro Quito	130112.040.001	130112.040 CONVENIO TUTI	14,491.80	0	14,491.80	25,595.10	25,595.10
Empresa Pública Metropolitana de Rastro Quito	130112.043.001	130112.043 CONVENIO MEJIA DARWIN	3,083.80	246.24	3,330.04	3,107.88	3,107.88
Empresa Pública Metropolitana de Rastro Quito	130112.044.001	130112.044 CONVENIO LA EUROPEA CARNE DESHUESADA	5,703.52	1,462.08	7,165.60	5,972.04	5,972.04
Empresa Pública Metropolitana de Rastro Quito	130112.045.001	130112.045 CONVENIO CALERO	1,641.60	-972	669.6	1,015.20	1,015.20
Empresa Pública Metropolitana de Rastro Quito	130112.046.001	130112.046 CONVENIO ESTUARDO YANEZ	1,776.30	-1,776.30	0	0	0
Empresa Pública Metropolitana de Rastro Quito	130112.047.001	130112.047 CONVENIO FOOD PACKING	0	26,357.76	26,357.76	29,098.43	29,098.43

**EJECUCIÓN PRESUPUESTARIA DE INGRESOS AL 31 DE DICIEMBRE 2025
EMPRESA PÚBLICA METROPOLITANA DE RASTRO QUITO**

DEPENDENCIA	PARTIDA	PARTIDA PRESUPUESTARIA (DESCRIPCION)	ASIGNACION INICIAL	REFORMAS	CODIFICADO	DEVENGADO	RECAUDADO
Empresa Pública Metropolitana de Rastro Quito	130112.401.001	130112.401 INSPECCION SUPERMERCADOS	9,659.70	2,402.40	12,062.10	13,463.45	13,463.45
Empresa Pública Metropolitana de Rastro Quito	130112.402.001	130112.402 INSPECCION DE MICRO MERCADOS Y FRIGORIFICOS	34,785.66	5,079.89	39,865.55	43,743.70	43,743.70
Empresa Pública Metropolitana de Rastro Quito	130112.403.001	130112.403 INSPECCION TERCENAS	4,251.52	844.48	5,096.00	4,921.28	4,921.28
Empresa Pública Metropolitana de Rastro Quito	130114.101.001	130114.101 FAENAMIENTO METROPOLITANO BOVINO	1,974,316.60	-247,946.50	1,726,370.10	1,785,805.00	1,783,529.46
Empresa Pública Metropolitana de Rastro Quito	130114.103.001	130114.103 FAENAMIENTO METROPOLITANO PORCINO	1,331,348.00	95,020.00	1,426,368.00	1,615,664.00	1,592,424.96
Empresa Pública Metropolitana de Rastro Quito	130114.105.001	130114.105 FAENAMIENTO METROPOLITANO OVINO	102,765.27	8,291.25	111,056.52	118,565.88	118,332.72
Empresa Pública Metropolitana de Rastro Quito	130114.108.001	130114.108 FAENAMIENTO METROPOLITANO CAMELIDO	3,736.00	344	4,080.00	1,376.00	1,376.00
Empresa Pública Metropolitana de Rastro Quito	130114.110.001	130114.110 FAENAMIENTO METROPOLITANO CAPRINO	2,103.80	-45.56	2,058.24	4,968.72	4,968.72
Empresa Pública Metropolitana de Rastro Quito	130114.111.001	130114.111 CORRALAJE	0	166.95	166.95	166.95	166.95
Empresa Pública Metropolitana de Rastro Quito	140401.002.001	140401.002 BILIS	8,845.20	-1,965.60	6,879.60	7,862.40	7,862.40
Empresa Pública Metropolitana de Rastro Quito	140401.003.001	140401.003 CALCULOS BILIARES	12,022.55	79.54	12,102.09	23,951.27	23,951.27
Empresa Pública Metropolitana de Rastro Quito	140401.005.001	140401.005 SANGRE FETAL	25,106.10	-25,106.10	0	0	0
Empresa Pública Metropolitana de Rastro Quito	170116.000.001	117116.000 INTERESES POR CONVENIO DE PAGO	48.57	836.83	885.4	3,569.64	3,569.64
Empresa Pública Metropolitana de Rastro Quito	170202.007.001	170202.007 PARQUEADERO VEHICULOS MENSUALES	1,968.00	-216	1,752.00	1,380.00	1,380.00
Empresa Pública Metropolitana de Rastro Quito	170204.001.001	170204.001 ARRENDAMIENTO TINAS ZORRAS	2,278.56	569.61	2,848.17	4,422.25	4,177.25
Empresa Pública Metropolitana de Rastro Quito	170404.000.001	170404.000 INCUMPLIMIENTOS DE CONTRATOS	2,631.60	5,766.93	8,398.53	20,312.73	20,312.73
Empresa Pública Metropolitana de Rastro Quito	180102.000.002	180102.000 ENTIDADES DESCENTRALIZADAS Y AUTONOM	330,000.00	0	330,000.00	330,000.00	330,000.00
Empresa Pública Metropolitana de Rastro Quito	190499.001.001	190499.001 AGUA INGRESOS VARIOS	3,600.00	-263.38	3,336.62	2,657.66	2,556.86

**EJECUCIÓN PRESUPUESTARIA DE INGRESOS AL 31 DE DICIEMBRE 2025
EMPRESA PÚBLICA METROPOLITANA DE RASTRO QUITO**

DEPENDENCIA	PARTIDA	PARTIDA PRESUPUESTARIA (DESCRIPCION)	ASIGNACION INICIAL	REFORMAS	CODIFICADO	DEVENGADO	RECAUDADO
Empresa Pública Metropolitana de Rastro Quito	190499.002.001	190499.002 FUMIGACION VEHICULAR	1,440.00	93	1,533.00	1,728.00	1,728.00
Empresa Pública Metropolitana de Rastro Quito	190499.007.001	190499.007 OTROS INGRESOS ADMINISTRATIVOS	4,523.62	770.02	5,293.64	17,525.89	10,955.57
Empresa Pública Metropolitana de Rastro Quito	240105.000.001	240105.000 VEHICULOS	0	9,896.00	9,896.00	0	0
Empresa Pública Metropolitana de Rastro Quito	280102.000.002	280102.000 DE ENTIDADES DESCENTRALIZADAS Y AUTON	2,000,000.00	0	2,000,000.00	2,000,000.00	2,000,000.00
Empresa Pública Metropolitana de Rastro Quito	370102.000.001	370102.000 DE FONDOS DE AUTOGESTION	0	492,851.66	492,851.66	0	0
Empresa Pública Metropolitana de Rastro Quito	380101.016.001	380101.016 CUENTAS POR COBRAR GLOBALES	114,671.44	-19,582.48	95,088.96	47,147.25	47,147.25
Empresa Pública Metropolitana de Rastro Quito	380107.000.001	380107.000 DE ANTICIPOS POR DEVENGAR DE EJERCICIOS ANTERIORES BIENES Y SERVI	0	42,169.98	42,169.98	42,169.98	42,169.98
			6,735,458.14	385,885.33	7,121,343.47	6,834,417.96	6,800,750.03



Firmado electrónicamente por:
MIRIAN JANTTE SAMANIEGO PALOMEQUE
Validar únicamente con FirmaEC

JANTTE SAMANIEGO
ELABORADO POR:



Firmado electrónicamente por:
MARIA FERNANDA ENDARA ROJAS
Validar únicamente con FirmaEC

MARIA FERNANDA ENDARA
REVISADO POR:



Firmado electrónicamente por:
TATIANA ALEXANDRA MENA RUIZ
Validar únicamente con FirmaEC

TATIANA MENA
APROBADO POR:

**EJECUCIÓN PRESUPUESTARIA DE GASTOS AL 31 DE DICIEMBRE 2025
EMPRESA PÚBLICA METROPOLITANA DE RASTRO QUITO**

DEPENDENCIA	CODIGO PROGRA MA	NOMBRE PROGRAMA	CODIGO PROYECTO	NOMBRE PROYECTO	PARTIDA	PARTIDA PRESUPUESTARIA (DESCRIPCION)	ASIGNACION INICIAL	REFORMAS	CODIFICADO	CERTIFICADO	COMPROMETIDO	DEVENGADO
Empresa Pública Metropolitana de Rastro Quito	H812	01 QUITO PRODUCTIVO Y COMPETITIVO	GI25H81200008DH040	FORTALECIMIENTO DEL SISTEMA MUNICIPAL	730105	730105 TELECOMUNICACIONES	4,200.00	1	4,201.00	4,201.00	4,201.00	4,200.00
Empresa Pública Metropolitana de Rastro Quito	H812	01 QUITO PRODUCTIVO Y COMPETITIVO	GI25H81200008DH040	FORTALECIMIENTO DEL SISTEMA MUNICIPAL	730201	730201 TRANSPORTE DE PERSONAL	63,017.96	-5,507.70	57,510.26	57,510.26	57,509.26	56,290.68
Empresa Pública Metropolitana de Rastro Quito	H812	01 QUITO PRODUCTIVO Y COMPETITIVO	GI25H81200008DH040	FORTALECIMIENTO DEL SISTEMA MUNICIPAL	730202	730202 FLETES Y MANIOBRAS	660	600	1,260.00	1,260.00	1,260.00	360
Empresa Pública Metropolitana de Rastro Quito	H812	01 QUITO PRODUCTIVO Y COMPETITIVO	GI25H81200008DH040	FORTALECIMIENTO DEL SISTEMA MUNICIPAL	730208	730208 SERVICIO DE VIGILANCIA	108,385.00	-108,385.00	0	0	0	0
Empresa Pública Metropolitana de Rastro Quito	H812	01 QUITO PRODUCTIVO Y COMPETITIVO	GI25H81200008DH040	FORTALECIMIENTO DEL SISTEMA MUNICIPAL	730209	730209 SERVICIOS DE ASEO	9,551.04	6,772.71	16,323.75	16,323.75	16,323.75	16,310.28
Empresa Pública Metropolitana de Rastro Quito	H812	01 QUITO PRODUCTIVO Y COMPETITIVO	GI25H81200008DH040	FORTALECIMIENTO DEL SISTEMA MUNICIPAL	730255	730255 COMBUSTIBLES	105,596.15	-73,360.23	32,235.92	32,235.92	32,235.92	32,235.92
Empresa Pública Metropolitana de Rastro Quito	H812	01 QUITO PRODUCTIVO Y COMPETITIVO	GI25H81200008DH040	FORTALECIMIENTO DEL SISTEMA MUNICIPAL	730402	730402 EDIFICIOS, LOCALES Y RESIDENCIAS	0	0	0	0	0	0
Empresa Pública Metropolitana de Rastro Quito	H812	01 QUITO PRODUCTIVO Y COMPETITIVO	GI25H81200008DH040	FORTALECIMIENTO DEL SISTEMA MUNICIPAL	730404	730404 MAQUINARIAS Y EQUIPOS	4,514.76	3,900.44	8,415.20	8,415.20	8,415.20	1,498.63
Empresa Pública Metropolitana de Rastro Quito	H812	01 QUITO PRODUCTIVO Y COMPETITIVO	GI25H81200008DH040	FORTALECIMIENTO DEL SISTEMA MUNICIPAL	730404	730404 MAQUINARIAS Y EQUIPOS	0	320	320	320	320	320
Empresa Pública Metropolitana de Rastro Quito	H812	01 QUITO PRODUCTIVO Y COMPETITIVO	GI25H81200008DH040	FORTALECIMIENTO DEL SISTEMA MUNICIPAL	730405	730405 VEHICULOS	360	40	400	400	400	0
Empresa Pública Metropolitana de Rastro Quito	H812	01 QUITO PRODUCTIVO Y COMPETITIVO	GI25H81200008DH040	FORTALECIMIENTO DEL SISTEMA MUNICIPAL	730405	730405 VEHICULOS	11,585.43	15,771.63	27,357.06	27,356.06	27,356.06	23,573.48
Empresa Pública Metropolitana de Rastro Quito	H812	01 QUITO PRODUCTIVO Y COMPETITIVO	GI25H81200008DH040	FORTALECIMIENTO DEL SISTEMA MUNICIPAL	730604	730604 FISCALIZACION E INSPECCIONES TECNICAS	0	111.21	111.21	111.21	111.21	111.21
Empresa Pública Metropolitana de Rastro Quito	H812	01 QUITO PRODUCTIVO Y COMPETITIVO	GI25H81200008DH040	FORTALECIMIENTO DEL SISTEMA MUNICIPAL	730604	730604 FISCALIZACION E INSPECCIONES TECNICAS	0	1,021.24	1,021.24	1,021.24	1,021.24	1,021.24
Empresa Pública Metropolitana de Rastro Quito	H812	01 QUITO PRODUCTIVO Y COMPETITIVO	GI25H81200008DH040	FORTALECIMIENTO DEL SISTEMA MUNICIPAL	730704	730704 MANTENIMIENTO Y REPARACION DE EQUIPOS Y SISTEMAS INFORMATICOS	150	-150	0	0	0	0
Empresa Pública Metropolitana de Rastro Quito	H812	01 QUITO PRODUCTIVO Y COMPETITIVO	GI25H81200008DH040	FORTALECIMIENTO DEL SISTEMA MUNICIPAL	730704	730704 MANTENIMIENTO Y REPARACION DE EQUIPOS Y SISTEMAS INFORMATICOS	0	150	150	142.12	142.12	142.12
Empresa Pública Metropolitana de Rastro Quito	H812	01 QUITO PRODUCTIVO Y COMPETITIVO	GI25H81200008DH040	FORTALECIMIENTO DEL SISTEMA MUNICIPAL	730803	730803 COMBUSTIBLES Y LUBRICANTES	7,029.72	786.03	7,815.75	7,314.75	7,314.75	3,169.58
Empresa Pública Metropolitana de Rastro Quito	H812	01 QUITO PRODUCTIVO Y COMPETITIVO	GI25H81200008DH040	FORTALECIMIENTO DEL SISTEMA MUNICIPAL	730805	730805 MATERIALES DE ASEO	0	1,500.00	1,500.00	1,378.24	1,149.54	1,149.54
Empresa Pública Metropolitana de Rastro Quito	H812	01 QUITO PRODUCTIVO Y COMPETITIVO	GI25H81200008DH040	FORTALECIMIENTO DEL SISTEMA MUNICIPAL	730811	730811 MATERIALES DE CONSTRUCCION, ELECTRICOS, PLOMERIA Y CARPINTERIA	0	110	110	109.04	109.04	109.04
Empresa Pública Metropolitana de Rastro Quito	H812	01 QUITO PRODUCTIVO Y COMPETITIVO	GI25H81200008DH040	FORTALECIMIENTO DEL SISTEMA MUNICIPAL	730813	730813 REPUESTOS Y ACCESORIOS	20,486.65	4,237.31	24,723.96	23,096.69	23,096.69	21,044.00
Empresa Pública Metropolitana de Rastro Quito	H812	01 QUITO PRODUCTIVO Y COMPETITIVO	GI25H81200008DH040	FORTALECIMIENTO DEL SISTEMA MUNICIPAL	750501	750501 EN OBRAS DE INFRAESTRUCTURA	0	328.11	328.11	328.11	328.11	328.11
Empresa Pública Metropolitana de Rastro Quito	H812	01 QUITO PRODUCTIVO Y COMPETITIVO	GI25H81200008DH040	FORTALECIMIENTO DEL SISTEMA MUNICIPAL	840104	840104 MAQUINARIAS Y EQUIPOS	294,726.80	-222,674.55	72,052.25	69,300.00	69,300.00	69,300.00
Empresa Pública Metropolitana de Rastro Quito	H812	01 QUITO PRODUCTIVO Y COMPETITIVO	GI25H81200008DH040	FORTALECIMIENTO DEL SISTEMA MUNICIPAL	730209	730209 SERVICIOS DE ASEO	0	8,000.00	8,000.00	4,301.89	4,301.89	4,301.89
Empresa Pública Metropolitana de Rastro Quito	H812	01 QUITO PRODUCTIVO Y COMPETITIVO	GI25H81200008DH040	FORTALECIMIENTO DEL SISTEMA MUNICIPAL	730402	730402 EDIFICIOS, LOCALES Y RESIDENCIAS	0	3,047.91	3,047.91	2,992.20	2,992.20	2,992.20

**EJECUCIÓN PRESUPUESTARIA DE GASTOS AL 31 DE DICIEMBRE 2025
EMPRESA PÚBLICA METROPOLITANA DE RASTRO QUITO**

DEPENDENCIA	CODIGO PROGRA MA	NOMBRE PROGRAMA	CODIGO PROYECTO	NOMBRE PROYECTO	PARTIDA	PARTIDA PRESUPUESTARIA (DESCRIPCION)	ASIGNACION INICIAL	REFORMAS	CODIFICADO	CERTIFICADO	COMPROMETIDO	DEVENGADO
Empresa Pública Metropolitana de Rastro Quito	H812	01 QUITO PRODUCTIVO Y COMPETITIVO	GI25H81200008DH040	FORTALECIMIENTO DEL SISTEMA MUNICIPAL	730402	730402 EDIFICIOS, LOCALES Y RESIDENCIAS	0	20,000.00	20,000.00	18,842.00	18,842.00	18,842.00
Empresa Pública Metropolitana de Rastro Quito	H812	01 QUITO PRODUCTIVO Y COMPETITIVO	GI25H81200008DH040	FORTALECIMIENTO DEL SISTEMA MUNICIPAL	730404	730404 MAQUINARIAS Y EQUIPOS	92,485.00	-53,076.20	39,408.80	39,405.10	30,524.30	30,523.30
Empresa Pública Metropolitana de Rastro Quito	H812	01 QUITO PRODUCTIVO Y COMPETITIVO	GI25H81200008DH040	FORTALECIMIENTO DEL SISTEMA MUNICIPAL	730405	730405 VEHICULOS	4,000.00	-4,000.00	0	0	0	0
Empresa Pública Metropolitana de Rastro Quito	H812	01 QUITO PRODUCTIVO Y COMPETITIVO	GI25H81200008DH040	FORTALECIMIENTO DEL SISTEMA MUNICIPAL	730417	730417 INFRAESTRUCTURA	0	31,000.00	31,000.00	31,000.00	29,185.00	29,185.00
Empresa Pública Metropolitana de Rastro Quito	H812	01 QUITO PRODUCTIVO Y COMPETITIVO	GI25H81200008DH040	FORTALECIMIENTO DEL SISTEMA MUNICIPAL	730601	730601 CONSULTORIA, ASESORIA E INVESTIGACION ESPECIALIZADA	15,000.00	-14,999.00	1	1	0	0
Empresa Pública Metropolitana de Rastro Quito	H812	01 QUITO PRODUCTIVO Y COMPETITIVO	GI25H81200008DH040	FORTALECIMIENTO DEL SISTEMA MUNICIPAL	730702	730702 ARRENDAMIENTO Y LICENCIAS DE USO DE PAQUETES INFORMATICOS	0	0	0	0	0	0
Empresa Pública Metropolitana de Rastro Quito	H812	01 QUITO PRODUCTIVO Y COMPETITIVO	GI25H81200008DH040	FORTALECIMIENTO DEL SISTEMA MUNICIPAL	730803	730803 COMBUSTIBLES Y LUBRICANTES	322.01	-291	31.01	0	0	0
Empresa Pública Metropolitana de Rastro Quito	H812	01 QUITO PRODUCTIVO Y COMPETITIVO	GI25H81200008DH040	FORTALECIMIENTO DEL SISTEMA MUNICIPAL	730803	730803 COMBUSTIBLES Y LUBRICANTES	2,130.00	3,967.80	6,097.80	6,095.21	2,218.41	2,217.41
Empresa Pública Metropolitana de Rastro Quito	H812	01 QUITO PRODUCTIVO Y COMPETITIVO	GI25H81200008DH040	FORTALECIMIENTO DEL SISTEMA MUNICIPAL	730805	730805 MATERIALES DE ASEO	0	10,000.00	10,000.00	7,620.00	7,620.00	7,620.00
Empresa Pública Metropolitana de Rastro Quito	H812	01 QUITO PRODUCTIVO Y COMPETITIVO	GI25H81200008DH040	FORTALECIMIENTO DEL SISTEMA MUNICIPAL	730807	730807 MATERIALES DE IMPRESION, FOTOGRAFIA, REPRODUCCION Y PUBLICACIONES	6,600.00	4,000.00	10,600.00	10,575.65	10,575.65	10,575.65
Empresa Pública Metropolitana de Rastro Quito	H812	01 QUITO PRODUCTIVO Y COMPETITIVO	GI25H81200008DH040	FORTALECIMIENTO DEL SISTEMA MUNICIPAL	730811	730811 MATERIALES DE CONSTRUCCION, ELECTRICOS, PLOMERIA Y CARPINTERIA	0	10,000.00	10,000.00	6,061.19	6,061.19	6,061.19
Empresa Pública Metropolitana de Rastro Quito	H812	01 QUITO PRODUCTIVO Y COMPETITIVO	GI25H81200008DH040	FORTALECIMIENTO DEL SISTEMA MUNICIPAL	730811	730811 MATERIALES DE CONSTRUCCION, ELECTRICOS, PLOMERIA Y CARPINTERIA	45,000.00	15,830.88	60,830.88	60,830.88	60,830.88	60,830.88
Empresa Pública Metropolitana de Rastro Quito	H812	01 QUITO PRODUCTIVO Y COMPETITIVO	GI25H81200008DH040	FORTALECIMIENTO DEL SISTEMA MUNICIPAL	730813	730813 REPUESTOS Y ACCESORIOS	113,815.00	-55,965.88	57,849.12	52,862.26	50,518.08	50,517.08
Empresa Pública Metropolitana de Rastro Quito	H812	01 QUITO PRODUCTIVO Y COMPETITIVO	GI25H81200008DH040	FORTALECIMIENTO DEL SISTEMA MUNICIPAL	730820	730820 MENAJE Y ACCESORIOS DESCARTABLES	6,600.00	6,277.78	12,877.78	12,865.11	12,877.78	12,877.78
Empresa Pública Metropolitana de Rastro Quito	H812	01 QUITO PRODUCTIVO Y COMPETITIVO	GI25H81200008DH040	FORTALECIMIENTO DEL SISTEMA MUNICIPAL	731403	731403 MOBILIARIOS	6,600.00	-4,604.00	1,996.00	1,996.00	1,996.00	1,996.00
Empresa Pública Metropolitana de Rastro Quito	H812	01 QUITO PRODUCTIVO Y COMPETITIVO	GI25H81200008DH040	FORTALECIMIENTO DEL SISTEMA MUNICIPAL	731406	731406 HERRAMIENTAS	29,500.00	-29,500.00	0	0	0	0
Empresa Pública Metropolitana de Rastro Quito	H812	01 QUITO PRODUCTIVO Y COMPETITIVO	GI25H81200008DH040	FORTALECIMIENTO DEL SISTEMA MUNICIPAL	840104	840104 MAQUINARIAS Y EQUIPOS	0	57,168.00	57,168.00	57,078.00	57,078.00	48,600.00
Empresa Pública Metropolitana de Rastro Quito	H812	01 QUITO PRODUCTIVO Y COMPETITIVO	GI25H81200008DH040	FORTALECIMIENTO DEL SISTEMA MUNICIPAL	840104	840104 MAQUINARIAS Y EQUIPOS	171,100.00	392,257.95	563,357.95	549,344.25	547,788.25	240,038.26
Empresa Pública Metropolitana de Rastro Quito	H812	01 QUITO PRODUCTIVO Y COMPETITIVO	GI25H81200008DH040	FORTALECIMIENTO DEL SISTEMA MUNICIPAL	840106	840106 HERRAMIENTAS	0	0	0	0	0	0
Empresa Pública Metropolitana de Rastro Quito	H812	01 QUITO PRODUCTIVO Y COMPETITIVO	GI25H81200008DH040	FORTALECIMIENTO DEL SISTEMA MUNICIPAL	840106	840106 HERRAMIENTAS	0	36,400.00	36,400.00	36,400.00	36,400.00	36,400.00
Empresa Pública Metropolitana de Rastro Quito	H812	01 QUITO PRODUCTIVO Y COMPETITIVO	GI25H81200008DH040	FORTALECIMIENTO DEL SISTEMA MUNICIPAL	840107	840107 EQUIPOS, SISTEMAS Y PAQUETES INFORMATICOS	0	0	0	0	0	0
Empresa Pública Metropolitana de Rastro Quito	H812	01 QUITO PRODUCTIVO Y COMPETITIVO	GI25H81200008DH040	FORTALECIMIENTO DEL SISTEMA MUNICIPAL	730604	730604 FISCALIZACION E INSPECCIONES TECNICAS	0	1	1	0	0	0
Empresa Pública Metropolitana de Rastro Quito	H812	01 QUITO PRODUCTIVO Y COMPETITIVO	GI25H81200008DH040	FORTALECIMIENTO DEL SISTEMA MUNICIPAL	750501	750501 EN OBRAS DE INFRAESTRUCTURA	0	1	1	0	0	0

**EJECUCIÓN PRESUPUESTARIA DE GASTOS AL 31 DE DICIEMBRE 2025
EMPRESA PÚBLICA METROPOLITANA DE RASTRO QUITO**

DEPENDENCIA	CODIGO PROGRA MA	NOMBRE PROGRAMA	CODIGO PROYECTO	NOMBRE PROYECTO	PARTIDA	PARTIDA PRESUPUESTARIA (DESCRIPCION)	ASIGNACION INICIAL	REFORMAS	CODIFICADO	CERTIFICADO	COMPROMETIDO	DEVENGADO
Empresa Pública Metropolitana de Rastro Quito	H812	01 QUITO PRODUCTIVO Y COMPETITIVO	GI25H81200008DH040	FORTALECIMIENTO DEL SISTEMA MUNICIPAL	750501	750501 EN OBRAS DE INFRAESTRUCTURA	25,000.00	-25,000.00	0	0	0	0
Empresa Pública Metropolitana de Rastro Quito	H812	01 QUITO PRODUCTIVO Y COMPETITIVO	GI25H81200008DH040	FORTALECIMIENTO DEL SISTEMA MUNICIPAL	730104	730104 ENERGIA ELECTRICA	100,000.00	-15,556.06	84,443.94	84,443.94	81,866.25	81,866.25
Empresa Pública Metropolitana de Rastro Quito	H812	01 QUITO PRODUCTIVO Y COMPETITIVO	GI25H81200008DH040	FORTALECIMIENTO DEL SISTEMA MUNICIPAL	730202	730202 FLETES Y MANIOBRAS	6,600.00	9,270.00	15,870.00	15,870.00	15,870.00	11,039.50
Empresa Pública Metropolitana de Rastro Quito	H812	01 QUITO PRODUCTIVO Y COMPETITIVO	GI25H81200008DH040	FORTALECIMIENTO DEL SISTEMA MUNICIPAL	730203	730203 ALMACENAMIENTO, EMBALAJE Y ENVASE	3,500.00	-2,500.00	1,000.00	0.00	0	0
Empresa Pública Metropolitana de Rastro Quito	H812	01 QUITO PRODUCTIVO Y COMPETITIVO	GI25H81200008DH040	FORTALECIMIENTO DEL SISTEMA MUNICIPAL	730204	730204 EDICION, IMPRESION, REPRODUCCION Y PUBLICACION	0	27,450.00	27,450.00	27,357.63	27,357.63	27,357.63
Empresa Pública Metropolitana de Rastro Quito	H812	01 QUITO PRODUCTIVO Y COMPETITIVO	GI25H81200008DH040	FORTALECIMIENTO DEL SISTEMA MUNICIPAL	730204	730204 EDICION, IMPRESION, REPRODUCCION Y PUBLICACION	0	11,912.92	11,912.92	9,920.00	9,920.00	9,920.00
Empresa Pública Metropolitana de Rastro Quito	H812	01 QUITO PRODUCTIVO Y COMPETITIVO	GI25H81200008DH040	FORTALECIMIENTO DEL SISTEMA MUNICIPAL	730207	730207 DIFUSION, INFORMACION Y PUBLICIDAD	0	2,550.00	2,550.00	2,550.00	2,550.00	2,550.00
Empresa Pública Metropolitana de Rastro Quito	H812	01 QUITO PRODUCTIVO Y COMPETITIVO	GI25H81200008DH040	FORTALECIMIENTO DEL SISTEMA MUNICIPAL	730207	730207 DIFUSION, INFORMACION Y PUBLICIDAD	6,500.00	3,500.00	10,000.00	0.00	0	0
Empresa Pública Metropolitana de Rastro Quito	H812	01 QUITO PRODUCTIVO Y COMPETITIVO	GI25H81200008DH040	FORTALECIMIENTO DEL SISTEMA MUNICIPAL	730209	730209 SERVICIOS DE ASEO	0	0	0	0	0	0
Empresa Pública Metropolitana de Rastro Quito	H812	01 QUITO PRODUCTIVO Y COMPETITIVO	GI25H81200008DH040	FORTALECIMIENTO DEL SISTEMA MUNICIPAL	730209	730209 SERVICIOS DE ASEO	15,000.00	56,832.54	71,832.54	71,049.76	71,048.76	69,576.66
Empresa Pública Metropolitana de Rastro Quito	H812	01 QUITO PRODUCTIVO Y COMPETITIVO	GI25H81200008DH040	FORTALECIMIENTO DEL SISTEMA MUNICIPAL	730221	730221 SERVICIOS PERSONALES EVENTUALES SIN RELACION DE DEPENDENCIA	0	10,000.00	10,000.00	9,500.00	9,500.00	9,500.00
Empresa Pública Metropolitana de Rastro Quito	H812	01 QUITO PRODUCTIVO Y COMPETITIVO	GI25H81200008DH040	FORTALECIMIENTO DEL SISTEMA MUNICIPAL	730249	730249 EVENTOS PUBLICOS PROMOCIONALES	0	28,612.00	28,612.00	18,674.00	18,674.00	18,674.00
Empresa Pública Metropolitana de Rastro Quito	H812	01 QUITO PRODUCTIVO Y COMPETITIVO	GI25H81200008DH040	FORTALECIMIENTO DEL SISTEMA MUNICIPAL	730249	730249 EVENTOS PUBLICOS PROMOCIONALES	0	19,999.00	19,999.00	17,939.50	17,939.50	17,939.50
Empresa Pública Metropolitana de Rastro Quito	H812	01 QUITO PRODUCTIVO Y COMPETITIVO	GI25H81200008DH040	FORTALECIMIENTO DEL SISTEMA MUNICIPAL	730255	730255 COMBUSTIBLES	189,326.65	-175,627.37	13,699.28	13,600.00	13,600.00	9,350.00
Empresa Pública Metropolitana de Rastro Quito	H812	01 QUITO PRODUCTIVO Y COMPETITIVO	GI25H81200008DH040	FORTALECIMIENTO DEL SISTEMA MUNICIPAL	730402	730402 EDIFICIOS, LOCALES Y RESIDENCIAS	0	18,862.00	18,862.00	4,841.00	4,841.00	4,841.00
Empresa Pública Metropolitana de Rastro Quito	H812	01 QUITO PRODUCTIVO Y COMPETITIVO	GI25H81200008DH040	FORTALECIMIENTO DEL SISTEMA MUNICIPAL	730402	730402 EDIFICIOS, LOCALES Y RESIDENCIAS	30,000.00	23,338.37	53,338.37	41,862.32	41,862.32	41,862.32
Empresa Pública Metropolitana de Rastro Quito	H812	01 QUITO PRODUCTIVO Y COMPETITIVO	GI25H81200008DH040	FORTALECIMIENTO DEL SISTEMA MUNICIPAL	730404	730404 MAQUINARIAS Y EQUIPOS	1,000.00	18,409.22	19,409.22	17,243.99	17,243.99	17,243.99
Empresa Pública Metropolitana de Rastro Quito	H812	01 QUITO PRODUCTIVO Y COMPETITIVO	GI25H81200008DH040	FORTALECIMIENTO DEL SISTEMA MUNICIPAL	730404	730404 MAQUINARIAS Y EQUIPOS	36,600.00	48,404.91	85,004.91	80,836.27	80,836.27	80,836.27
Empresa Pública Metropolitana de Rastro Quito	H812	01 QUITO PRODUCTIVO Y COMPETITIVO	GI25H81200008DH040	FORTALECIMIENTO DEL SISTEMA MUNICIPAL	730405	730405 VEHICULOS	0	1	1	0	0	0
Empresa Pública Metropolitana de Rastro Quito	H812	01 QUITO PRODUCTIVO Y COMPETITIVO	GI25H81200008DH040	FORTALECIMIENTO DEL SISTEMA MUNICIPAL	730417	730417 INFRAESTRUCTURA	0	0	0	0	0	0
Empresa Pública Metropolitana de Rastro Quito	H812	01 QUITO PRODUCTIVO Y COMPETITIVO	GI25H81200008DH040	FORTALECIMIENTO DEL SISTEMA MUNICIPAL	730417	730417 INFRAESTRUCTURA	0	10,000.00	10,000.00	7,623.00	7,623.00	7,623.00
Empresa Pública Metropolitana de Rastro Quito	H812	01 QUITO PRODUCTIVO Y COMPETITIVO	GI25H81200008DH040	FORTALECIMIENTO DEL SISTEMA MUNICIPAL	730504	730504 MAQUINARIAS Y EQUIPOS	0	17,398.00	17,398.00	17,398.00	17,398.00	17,398.00
Empresa Pública Metropolitana de Rastro Quito	H812	01 QUITO PRODUCTIVO Y COMPETITIVO	GI25H81200008DH040	FORTALECIMIENTO DEL SISTEMA MUNICIPAL	730601	730601 CONSULTORIA, ASESORIA E INVESTIGACION ESPECIALIZADA	0	15,000.00	15,000.00	14,950.00	14,950.00	14,950.00

**EJECUCIÓN PRESUPUESTARIA DE GASTOS AL 31 DE DICIEMBRE 2025
EMPRESA PÚBLICA METROPOLITANA DE RASTRO QUITO**

DEPENDENCIA	CODIGO PROGRA MA	NOMBRE PROGRAMA	CODIGO PROYECTO	NOMBRE PROYECTO	PARTIDA	PARTIDA PRESUPUESTARIA (DESCRIPCION)	ASIGNACION INICIAL	REFORMAS	CODIFICADO	CERTIFICADO	COMPROMETIDO	DEVENGADO
Empresa Pública Metropolitana de Rastro Quito	H812	01 QUITO PRODUCTIVO Y COMPETITIVO	GI25H81200008DH040	FORTALECIMIENTO DEL SISTEMA MUNICIPAL	730602	730602 SERVICIO DE AUDITORIA	0	3,000.00	3,000.00	1,250.00	1,250.00	1,250.00
Empresa Pública Metropolitana de Rastro Quito	H812	01 QUITO PRODUCTIVO Y COMPETITIVO	GI25H81200008DH040	FORTALECIMIENTO DEL SISTEMA MUNICIPAL	730602	730602 SERVICIO DE AUDITORIA	13,000.00	-12,999.00	1	1	0	0
Empresa Pública Metropolitana de Rastro Quito	H812	01 QUITO PRODUCTIVO Y COMPETITIVO	GI25H81200008DH040	FORTALECIMIENTO DEL SISTEMA MUNICIPAL	730609	730609 INVESTIGACIONES PROFESIONALES Y ANALISIS DE LABORATORIO	24,500.00	-1,267.37	23,232.63	23,232.63	23,232.63	23,232.63
Empresa Pública Metropolitana de Rastro Quito	H812	01 QUITO PRODUCTIVO Y COMPETITIVO	GI25H81200008DH040	FORTALECIMIENTO DEL SISTEMA MUNICIPAL	730612	730612 CAPACITACION A SERVIDORES PUBLICOS	3,000.00	10,000.00	13,000.00	9,600.00	9,600.00	9,600.00
Empresa Pública Metropolitana de Rastro Quito	H812	01 QUITO PRODUCTIVO Y COMPETITIVO	GI25H81200008DH040	FORTALECIMIENTO DEL SISTEMA MUNICIPAL	730613	730612 CAPACITACION A SERVIDORES PUBLICOS	0	7,200.00	7,200.00	7,200.00	7,200.00	7,200.00
Empresa Pública Metropolitana de Rastro Quito	H812	01 QUITO PRODUCTIVO Y COMPETITIVO	GI25H81200008DH040	FORTALECIMIENTO DEL SISTEMA MUNICIPAL	730701	730701 DESARROLLO DE SISTEMAS INFORMATICOS	0	10,000.00	10,000.00	10,000.00	10,000.00	10,000.00
Empresa Pública Metropolitana de Rastro Quito	H812	01 QUITO PRODUCTIVO Y COMPETITIVO	GI25H81200008DH040	FORTALECIMIENTO DEL SISTEMA MUNICIPAL	730701	730701 DESARROLLO DE SISTEMAS INFORMATICOS	0	0	0	0	0	0
Empresa Pública Metropolitana de Rastro Quito	H812	01 QUITO PRODUCTIVO Y COMPETITIVO	GI25H81200008DH040	FORTALECIMIENTO DEL SISTEMA MUNICIPAL	730702	730702 ARRENDAMIENTO Y LICENCIAS DE USO DE PAQUETES INFORMATICOS	0	402.78	402.78	402.78	402.78	402.77
Empresa Pública Metropolitana de Rastro Quito	H812	01 QUITO PRODUCTIVO Y COMPETITIVO	GI25H81200008DH040	FORTALECIMIENTO DEL SISTEMA MUNICIPAL	730702	730702 ARRENDAMIENTO Y LICENCIAS DE USO DE PAQUETES INFORMATICOS	6,658.00	7,100.00	13,758.00	13,700.00	13,700.00	13,700.00
Empresa Pública Metropolitana de Rastro Quito	H812	01 QUITO PRODUCTIVO Y COMPETITIVO	GI25H81200008DH040	FORTALECIMIENTO DEL SISTEMA MUNICIPAL	730704	730704 MANTENIMIENTO Y REPARACION DE EQUIPOS Y SISTEMAS INFORMATICOS	0	150	150	146.67	146.67	126.68
Empresa Pública Metropolitana de Rastro Quito	H812	01 QUITO PRODUCTIVO Y COMPETITIVO	GI25H81200008DH040	FORTALECIMIENTO DEL SISTEMA MUNICIPAL	730802	730802 VESTUARIO, LENCERIA Y PRENDAS DE PROTECCION	103,500.00	3,365.89	106,865.89	103,420.89	103,420.89	96,858.89
Empresa Pública Metropolitana de Rastro Quito	H812	01 QUITO PRODUCTIVO Y COMPETITIVO	GI25H81200008DH040	FORTALECIMIENTO DEL SISTEMA MUNICIPAL	730803	730803 COMBUSTIBLES Y LUBRICANTES	0	6,100.00	6,100.00	5,970.00	5,970.00	5,970.00
Empresa Pública Metropolitana de Rastro Quito	H812	01 QUITO PRODUCTIVO Y COMPETITIVO	GI25H81200008DH040	FORTALECIMIENTO DEL SISTEMA MUNICIPAL	730803	730803 COMBUSTIBLES Y LUBRICANTES	4,000.00	-252.2	3,747.80	3,708.80	3,708.80	3,708.80
Empresa Pública Metropolitana de Rastro Quito	H812	01 QUITO PRODUCTIVO Y COMPETITIVO	GI25H81200008DH040	FORTALECIMIENTO DEL SISTEMA MUNICIPAL	730805	730805 MATERIALES DE ASEO	46,898.60	6,070.30	52,968.90	48,720.90	48,720.90	48,720.90
Empresa Pública Metropolitana de Rastro Quito	H812	01 QUITO PRODUCTIVO Y COMPETITIVO	GI25H81200008DH040	FORTALECIMIENTO DEL SISTEMA MUNICIPAL	730807	730807 MATERIALES DE IMPRESION, FOTOGRAFIA, REPRODUCCION Y PUBLICACIONE	0	9,986.45	9,986.45	9,977.58	9,977.58	0
Empresa Pública Metropolitana de Rastro Quito	H812	01 QUITO PRODUCTIVO Y COMPETITIVO	GI25H81200008DH040	FORTALECIMIENTO DEL SISTEMA MUNICIPAL	730810	730810 MATERIALES PARA LABORATORIO Y USO MEDICO	0	175	175	9	9	9
Empresa Pública Metropolitana de Rastro Quito	H812	01 QUITO PRODUCTIVO Y COMPETITIVO	GI25H81200008DH040	FORTALECIMIENTO DEL SISTEMA MUNICIPAL	730810	730810 MATERIALES PARA LABORATORIO Y USO MEDICO	13,700.00	815.06	14,515.06	14,515.06	14,515.06	14,515.06
Empresa Pública Metropolitana de Rastro Quito	H812	01 QUITO PRODUCTIVO Y COMPETITIVO	GI25H81200008DH040	FORTALECIMIENTO DEL SISTEMA MUNICIPAL	730811	730811 MATERIALES DE CONSTRUCCION, ELECTRICOS, PLOMERIA Y CARPINTERIA	2,600.00	-1,195.00	1,405.00	1,212.35	1,212.35	1,070.38
Empresa Pública Metropolitana de Rastro Quito	H812	01 QUITO PRODUCTIVO Y COMPETITIVO	GI25H81200008DH040	FORTALECIMIENTO DEL SISTEMA MUNICIPAL	730811	730811MATERIALES DE CONSTRUCCION, ELECTRICOS, PLOMERIA Y CARPINTERIA	2,500.00	19,755.65	22,255.65	21,804.65	21,804.65	21,804.65
Empresa Pública Metropolitana de Rastro Quito	H812	01 QUITO PRODUCTIVO Y COMPETITIVO	GI25H81200008DH040	FORTALECIMIENTO DEL SISTEMA MUNICIPAL	730813	730813 REPUESTOS Y ACCESORIOS	200	3,471.32	3,671.32	3,329.92	3,329.92	3,329.92
Empresa Pública Metropolitana de Rastro Quito	H812	01 QUITO PRODUCTIVO Y COMPETITIVO	GI25H81200008DH040	FORTALECIMIENTO DEL SISTEMA MUNICIPAL	730813	730813 REPUESTOS Y ACCESORIOS	24,300.00	19,919.22	44,219.22	43,640.22	43,640.22	42,590.22
Empresa Pública Metropolitana de Rastro Quito	H812	01 QUITO PRODUCTIVO Y COMPETITIVO	GI25H81200008DH040	FORTALECIMIENTO DEL SISTEMA MUNICIPAL	730814	730814 SUMINISTROS PARA ACTIVIDADES AGROPECUARIA, PESCA Y CAZA	0	138.24	138.24	138.24	138.24	138.24
Empresa Pública Metropolitana de Rastro Quito	H812	01 QUITO PRODUCTIVO Y COMPETITIVO	GI25H81200008DH040	FORTALECIMIENTO DEL SISTEMA MUNICIPAL	730814	730814 SUMINISTROS PARA ACTIVIDADES AGROPECUARIA, PESCA Y CAZA	5,000.00	-1,100.00	3,900.00	3,900.00	3,900.00	3,900.00

**EJECUCIÓN PRESUPUESTARIA DE GASTOS AL 31 DE DICIEMBRE 2025
EMPRESA PÚBLICA METROPOLITANA DE RASTRO QUITO**

DEPENDENCIA	CODIGO PROGRA MA	NOMBRE PROGRAMA	CODIGO PROYECTO	NOMBRE PROYECTO	PARTIDA	PARTIDA PRESUPUESTARIA (DESCRIPCION)	ASIGNACION INICIAL	REFORMAS	CODIFICADO	CERTIFICADO	COMPROMETIDO	DEVENGADO
Empresa Pública Metropolitana de Rastro Quito	H812	01 QUITO PRODUCTIVO Y COMPETITIVO	GI25H81200008DH040	FORTALECIMIENTO DEL SISTEMA MUNICIPAL	730819	730819 ADQUISICION DE ACCESORIOS E INSUMOS QUIMICOS Y ORGANICOS	0	22,954.00	22,954.00	12,956.00	12,955.00	12,955.00
Empresa Pública Metropolitana de Rastro Quito	H812	01 QUITO PRODUCTIVO Y COMPETITIVO	GI25H81200008DH040	FORTALECIMIENTO DEL SISTEMA MUNICIPAL	730819	730819 ADQUISICION DE ACCESORIOS E INSUMOS QUIMICOS Y ORGANICOS	95,783.00	-34,327.44	61,455.56	54,754.56	54,752.56	54,752.56
Empresa Pública Metropolitana de Rastro Quito	H812	01 QUITO PRODUCTIVO Y COMPETITIVO	GI25H81200008DH040	FORTALECIMIENTO DEL SISTEMA MUNICIPAL	730824	730824 INSUMOS BIENES Y MATERIALES PARA LA PRODUCCION DE PROGRAMAS DE RA	0	1	1	0	0	0
Empresa Pública Metropolitana de Rastro Quito	H812	01 QUITO PRODUCTIVO Y COMPETITIVO	GI25H81200008DH040	FORTALECIMIENTO DEL SISTEMA MUNICIPAL	730826	730826 DISPOSITIVOS MEDICOS DE USO GENERAL	2,200.00	-322.6	1,877.40	1,877.40	1,877.40	1,877.40
Empresa Pública Metropolitana de Rastro Quito	H812	01 QUITO PRODUCTIVO Y COMPETITIVO	GI25H81200008DH040	FORTALECIMIENTO DEL SISTEMA MUNICIPAL	730829	730829 INSUMOS MATERIALES SUMINISTROS Y BIENES PARA LA INVESTIGACION	2,200.00	-2,200.00	0	0	0	0
Empresa Pública Metropolitana de Rastro Quito	H812	01 QUITO PRODUCTIVO Y COMPETITIVO	GI25H81200008DH040	FORTALECIMIENTO DEL SISTEMA MUNICIPAL	731403	731403 MOBILIARIOS	0	0	0	0	0	0
Empresa Pública Metropolitana de Rastro Quito	H812	01 QUITO PRODUCTIVO Y COMPETITIVO	GI25H81200008DH040	FORTALECIMIENTO DEL SISTEMA MUNICIPAL	731404	731404 MAQUINARIA Y EQUIPO	0	2,018.00	2,018.00	16.49	16.49	0
Empresa Pública Metropolitana de Rastro Quito	H812	01 QUITO PRODUCTIVO Y COMPETITIVO	GI25H81200008DH040	FORTALECIMIENTO DEL SISTEMA MUNICIPAL	731404	731404 MAQUINARIA Y EQUIPO	1,000.00	1,253.50	2,253.50	2,253.50	2,253.50	2,253.50
Empresa Pública Metropolitana de Rastro Quito	H812	01 QUITO PRODUCTIVO Y COMPETITIVO	GI25H81200008DH040	FORTALECIMIENTO DEL SISTEMA MUNICIPAL	731406	731406 HERRAMIENTAS	0	385.19	385.19	384.56	384.56	0
Empresa Pública Metropolitana de Rastro Quito	H812	01 QUITO PRODUCTIVO Y COMPETITIVO	GI25H81200008DH040	FORTALECIMIENTO DEL SISTEMA MUNICIPAL	770102	770102 TASAS GENERALES	0	2,800.00	2,800.00	2,800.00	2,800.00	1,944.31
Empresa Pública Metropolitana de Rastro Quito	H812	01 QUITO PRODUCTIVO Y COMPETITIVO	GI25H81200008DH040	FORTALECIMIENTO DEL SISTEMA MUNICIPAL	770102	770102 TASAS GENERALES	1,665.00	-945	720	616.6	616.6	616.6
Empresa Pública Metropolitana de Rastro Quito	H812	01 QUITO PRODUCTIVO Y COMPETITIVO	GI25H81200008DH040	FORTALECIMIENTO DEL SISTEMA MUNICIPAL	780103	780103 A EMPRESAS PUBLICAS	0	20,000.00	20,000.00	20,000.00	20,000.00	20,000.00
Empresa Pública Metropolitana de Rastro Quito	H812	01 QUITO PRODUCTIVO Y COMPETITIVO	GI25H81200008DH040	FORTALECIMIENTO DEL SISTEMA MUNICIPAL	840103	840103 MOBILIARIOS	0	1,460.00	1,460.00	1,335.00	1,335.00	0
Empresa Pública Metropolitana de Rastro Quito	H812	01 QUITO PRODUCTIVO Y COMPETITIVO	GI25H81200008DH040	FORTALECIMIENTO DEL SISTEMA MUNICIPAL	840103	840103 MOBILIARIOS	0	13,100.00	13,100.00	9,552.06	9,552.06	9,552.06
Empresa Pública Metropolitana de Rastro Quito	H812	01 QUITO PRODUCTIVO Y COMPETITIVO	GI25H81200008DH040	FORTALECIMIENTO DEL SISTEMA MUNICIPAL	840104	840104 MAQUINARIAS Y EQUIPOS	3,000.00	7,941.00	10,941.00	10,421.03	10,421.03	9,500.00
Empresa Pública Metropolitana de Rastro Quito	H812	01 QUITO PRODUCTIVO Y COMPETITIVO	GI25H81200008DH040	FORTALECIMIENTO DEL SISTEMA MUNICIPAL	840104	840104 MAQUINARIAS Y EQUIPOS	114,500.00	-30,083.15	84,416.85	72,796.33	72,796.33	66,131.93
Empresa Pública Metropolitana de Rastro Quito	H812	01 QUITO PRODUCTIVO Y COMPETITIVO	GI25H81200008DH040	FORTALECIMIENTO DEL SISTEMA MUNICIPAL	840106	840106 HERRAMIENTAS	0	3,914.81	3,914.81	3,621.67	3,621.67	0
Empresa Pública Metropolitana de Rastro Quito	H812	01 QUITO PRODUCTIVO Y COMPETITIVO	GI25H81200008DH040	FORTALECIMIENTO DEL SISTEMA MUNICIPAL	840107	840107 EQUIPOS, SISTEMAS Y PAQUETES INFORMATICOS	5,000.00	4,563.50	9,563.50	8,585.00	8,585.00	8,585.00
Empresa Pública Metropolitana de Rastro Quito	H812	01 QUITO PRODUCTIVO Y COMPETITIVO	GI25H81200008DH040	FORTALECIMIENTO DEL SISTEMA MUNICIPAL	840111	840111 PARTES Y REPUESTOS	0	10,000.00	10,000.00	9,100.00	9,100.00	9,100.00
Empresa Pública Metropolitana de Rastro Quito	H812	01 QUITO PRODUCTIVO Y COMPETITIVO	GI25H81200008DH040	FORTALECIMIENTO DEL SISTEMA MUNICIPAL	840111	840111 PARTES Y REPUESTOS	0	0	0	0	0	0
Empresa Pública Metropolitana de Rastro Quito	H812	01 QUITO PRODUCTIVO Y COMPETITIVO	GI25H81200008DH040	FORTALECIMIENTO DEL SISTEMA MUNICIPAL	840113	840113 EQUIPOS MEDICOS	0	1,184.00	1,184.00	1,184.00	1,184.00	1,184.00
Empresa Pública Metropolitana de Rastro Quito	A901	02 FORTALECIMIENTO INSTITUCIONAL	GC25A90100001DH040	GESTION ADMINISTRATIVA	530101	530101 AGUA POTABLE	24,000.00	-17,102.09	6,897.91	6,897.91	4,436.61	4,436.61
Empresa Pública Metropolitana de Rastro Quito	A901	02 FORTALECIMIENTO INSTITUCIONAL	GC25A90100001DH040	GESTION ADMINISTRATIVA	530104	530104 ENERGIA ELECTRICA	72,000.00	-72,000.00	0	0	0	0

**EJECUCIÓN PRESUPUESTARIA DE GASTOS AL 31 DE DICIEMBRE 2025
EMPRESA PÚBLICA METROPOLITANA DE RASTRO QUITO**

DEPENDENCIA	CODIGO PROGRA MA	NOMBRE PROGRAMA	CODIGO PROYECTO	NOMBRE PROYECTO	PARTIDA	PARTIDA PRESUPUESTARIA (DESCRIPCION)	ASIGNACION INICIAL	REFORMAS	CODIFICADO	CERTIFICADO	COMPROMETIDO	DEVENGADO
Empresa Pública Metropolitana de Rastro Quito	A901	02 FORTALECIMIENTO INSTITUCIONAL	GC25A90100001DH040	GESTION ADMINISTRATIVA	530105	530105 TELECOMUNICACIONES	16,102.20	-1,157.20	14,945.00	14,358.00	14,341.60	13,593.60
Empresa Pública Metropolitana de Rastro Quito	A901	02 FORTALECIMIENTO INSTITUCIONAL	GC25A90100001DH040	GESTION ADMINISTRATIVA	530202	530202 FLETES Y MANIOBRAS	500	-150	350	223.79	223.79	223.79
Empresa Pública Metropolitana de Rastro Quito	A901	02 FORTALECIMIENTO INSTITUCIONAL	GC25A90100001DH040	GESTION ADMINISTRATIVA	530204	530204 IMPRESION, REPRODUCCION Y PUBLICACION	16,150.00	-12,643.78	3,506.22	2,472.38	2,472.38	2,472.38
Empresa Pública Metropolitana de Rastro Quito	A901	02 FORTALECIMIENTO INSTITUCIONAL	GC25A90100001DH040	GESTION ADMINISTRATIVA	530207	530207 DIFUSION, INFORMACION Y PUBLICIDAD	8,150.00	-5,500.00	2,650.00	1,600.00	1,600.00	1,600.00
Empresa Pública Metropolitana de Rastro Quito	A901	02 FORTALECIMIENTO INSTITUCIONAL	GC25A90100001DH040	GESTION ADMINISTRATIVA	530208	530208 SERVICIO DE VIGILANCIA	0	94,585.22	94,585.22	94,585.22	94,585.22	94,272.59
Empresa Pública Metropolitana de Rastro Quito	A901	02 FORTALECIMIENTO INSTITUCIONAL	GC25A90100001DH040	GESTION ADMINISTRATIVA	530210	530210 SERVICIO DE GUARDERIA	5,000.00	-5,000.00	0	0	0	0
Empresa Pública Metropolitana de Rastro Quito	A901	02 FORTALECIMIENTO INSTITUCIONAL	GC25A90100001DH040	GESTION ADMINISTRATIVA	530221	530221 SERVICIOS PERSONALES EVENTUALES SIN RELACION DE DEPENDENCIA	1,000.00	-1,000.00	0	0	0	0
Empresa Pública Metropolitana de Rastro Quito	A901	02 FORTALECIMIENTO INSTITUCIONAL	GC25A90100001DH040	GESTION ADMINISTRATIVA	530226	530226 SERVICIOS MEDICOS HOSPITALARIOS Y COMPLEMENTARIOS	9,800.00	-2,587.74	7,212.26	7,212.26	7,212.26	7,212.26
Empresa Pública Metropolitana de Rastro Quito	A901	02 FORTALECIMIENTO INSTITUCIONAL	GC25A90100001DH040	GESTION ADMINISTRATIVA	530244	530244 SERVICIO DE CONFECCION DE MENAJE DE HOGAR PRENDAS DE PROTECCION	0	6,650.00	6,650.00	3,094.20	3,094.20	3,094.20
Empresa Pública Metropolitana de Rastro Quito	A901	02 FORTALECIMIENTO INSTITUCIONAL	GC25A90100001DH040	GESTION ADMINISTRATIVA	530246	530246 Servicios de Identificación, Marcación, Autentificación, Rastreo	2,100.00	-451	1,649.00	1,122.00	1,122.00	1,122.00
Empresa Pública Metropolitana de Rastro Quito	A901	02 FORTALECIMIENTO INSTITUCIONAL	GC25A90100001DH040	GESTION ADMINISTRATIVA	530249	530249 EVENTOS PUBLICOS PROMOCIONALES	43,300.00	-43,300.00	0	0	0	0
Empresa Pública Metropolitana de Rastro Quito	A901	02 FORTALECIMIENTO INSTITUCIONAL	GC25A90100001DH040	GESTION ADMINISTRATIVA	530255	530255 COMBUSTIBLES	6,800.00	6,087.51	12,887.51	12,779.55	12,779.55	12,585.75
Empresa Pública Metropolitana de Rastro Quito	A901	02 FORTALECIMIENTO INSTITUCIONAL	GC25A90100001DH040	GESTION ADMINISTRATIVA	530301	530301 PASAJES AL INTERIOR	0	658.02	658.02	658.02	658.02	658.02
Empresa Pública Metropolitana de Rastro Quito	A901	02 FORTALECIMIENTO INSTITUCIONAL	GC25A90100001DH040	GESTION ADMINISTRATIVA	530303	530303 VIATICOS Y SUBSISTENCIAS EN EL INTERIOR	3,000.00	-62	2,938.00	1,370.00	1,370.00	1,370.00
Empresa Pública Metropolitana de Rastro Quito	A901	02 FORTALECIMIENTO INSTITUCIONAL	GC25A90100001DH040	GESTION ADMINISTRATIVA	530402	530402 EDIFICIOS, LOCALES Y RESIDENCIAS	31,000.00	-4,462.00	26,538.00	26,504.00	26,504.00	26,504.00
Empresa Pública Metropolitana de Rastro Quito	A901	02 FORTALECIMIENTO INSTITUCIONAL	GC25A90100001DH040	GESTION ADMINISTRATIVA	530403	530403 MOBILIARIOS	3,000.00	-872	2,128.00	2,128.00	2,128.00	2,128.00
Empresa Pública Metropolitana de Rastro Quito	A901	02 FORTALECIMIENTO INSTITUCIONAL	GC25A90100001DH040	GESTION ADMINISTRATIVA	530404	530404 MAQUINARIAS Y EQUIPOS	0	2,400.00	2,400.00	2,170.06	2,170.06	2,170.06
Empresa Pública Metropolitana de Rastro Quito	A901	02 FORTALECIMIENTO INSTITUCIONAL	GC25A90100001DH040	GESTION ADMINISTRATIVA	530405	530405 VEHICULOS	2,000.00	-2,000.00	0	0	0	0
Empresa Pública Metropolitana de Rastro Quito	A901	02 FORTALECIMIENTO INSTITUCIONAL	GC25A90100001DH040	GESTION ADMINISTRATIVA	530418	530418 GASTO EN MANTENIMIENTO DE AREAS VERDES Y ARREGLO DE VIAS INTERNAS	0	0	0	0	0	0
Empresa Pública Metropolitana de Rastro Quito	A901	02 FORTALECIMIENTO INSTITUCIONAL	GC25A90100001DH040	GESTION ADMINISTRATIVA	530502	530502 EDIFICIOS, LOCALES Y RESIDENCIAS	38.8	0	38.8	38.8	38.8	38.8
Empresa Pública Metropolitana de Rastro Quito	A901	02 FORTALECIMIENTO INSTITUCIONAL	GC25A90100001DH040	GESTION ADMINISTRATIVA	530601	530601 CONSULTORIA, ASESORIA E INVESTIGACION ESPECIALIZADA	0	42,697.50	42,697.50	42,510.00	42,510.00	38,960.00
Empresa Pública Metropolitana de Rastro Quito	A901	02 FORTALECIMIENTO INSTITUCIONAL	GC25A90100001DH040	GESTION ADMINISTRATIVA	530602	530602 SERVICIO DE AUDITORIA	8,000.00	-2,880.00	5,120.00	5,000.00	5,000.00	5,000.00
Empresa Pública Metropolitana de Rastro Quito	A901	02 FORTALECIMIENTO INSTITUCIONAL	GC25A90100001DH040	GESTION ADMINISTRATIVA	530612	530612 CAPACITACION A SERVIDORES PUBLICOS	10,000.00	-10,000.00	0	0	0	0

**EJECUCIÓN PRESUPUESTARIA DE GASTOS AL 31 DE DICIEMBRE 2025
EMPRESA PÚBLICA METROPOLITANA DE RASTRO QUITO**

DEPENDENCIA	CODIGO PROGRA MA	NOMBRE PROGRAMA	CODIGO PROYECTO	NOMBRE PROYECTO	PARTIDA	PARTIDA PRESUPUESTARIA (DESCRIPCION)	ASIGNACION INICIAL	REFORMAS	CODIFICADO	CERTIFICADO	COMPROMETIDO	DEVENGADO
Empresa Pública Metropolitana de Rastro Quito	A901	02 FORTALECIMIENTO INSTITUCIONAL	GC25A90100001DH040	GESTION ADMINISTRATIVA	530701	530701 DESARROLLO DE SISTEMAS INFORMATICOS	0	6,724.10	6,724.10	524.10	524.1	524.1
Empresa Pública Metropolitana de Rastro Quito	A901	02 FORTALECIMIENTO INSTITUCIONAL	GC25A90100001DH040	GESTION ADMINISTRATIVA	530702	530702 ARRENDAMIENTO Y LICENCIAS DE USO DE PAQUETES INFORMATICOS	13,689.82	2,224.78	15,914.60	14,446.80	14,446.80	14,446.80
Empresa Pública Metropolitana de Rastro Quito	A901	02 FORTALECIMIENTO INSTITUCIONAL	GC25A90100001DH040	GESTION ADMINISTRATIVA	530704	530704 MANTENIMIENTO Y REPARACION DE EQUIPOS Y SISTEMAS INFORMATICOS	18,720.00	-1,446.33	17,273.67	7,921.00	7,920.00	7,450.00
Empresa Pública Metropolitana de Rastro Quito	A901	02 FORTALECIMIENTO INSTITUCIONAL	GC25A90100001DH040	GESTION ADMINISTRATIVA	530801	530801 ALIMENTOS Y BEBIDAS	4,600.00	728	5,328.00	4,225.89	4,225.89	4,195.21
Empresa Pública Metropolitana de Rastro Quito	A901	02 FORTALECIMIENTO INSTITUCIONAL	GC25A90100001DH040	GESTION ADMINISTRATIVA	530802	530802 VESTUARIO, LENCERIA Y PRENDAS DE PROTECCION	0	339.26	339.26	138.41	138.41	138.41
Empresa Pública Metropolitana de Rastro Quito	A901	02 FORTALECIMIENTO INSTITUCIONAL	GC25A90100001DH040	GESTION ADMINISTRATIVA	530804	530804 MATERIALES DE OFICINA	7,800.00	-2,879.24	4,920.76	4,915.91	4,270.97	4,270.97
Empresa Pública Metropolitana de Rastro Quito	A901	02 FORTALECIMIENTO INSTITUCIONAL	GC25A90100001DH040	GESTION ADMINISTRATIVA	530805	530805 MATERIALES DE ASEO	6,500.00	-4,004.33	2,495.67	2,372.35	2,372.35	2,372.35
Empresa Pública Metropolitana de Rastro Quito	A901	02 FORTALECIMIENTO INSTITUCIONAL	GC25A90100001DH040	GESTION ADMINISTRATIVA	530807	530807 MATERIALES DE IMPRESION, FOTOGRAFIA, REPRODUCCION Y PUBLICACIONES	9,460.00	4,829.96	14,289.96	14,154.66	14,022.66	14,022.66
Empresa Pública Metropolitana de Rastro Quito	A901	02 FORTALECIMIENTO INSTITUCIONAL	GC25A90100001DH040	GESTION ADMINISTRATIVA	530809	530809 MEDICINAS Y PRODUCTOS FARMACEUTICOS	6,500.00	-864.65	5,635.35	5,635.35	5,635.35	5,635.35
Empresa Pública Metropolitana de Rastro Quito	A901	02 FORTALECIMIENTO INSTITUCIONAL	GC25A90100001DH040	GESTION ADMINISTRATIVA	530811	530811 MATERIALES DE CONSTRUCCION, ELECTRICOS, PLOMERIA Y CARPINTERIA	6,500.00	-5,200.00	1,300.00	1,296.83	1,296.83	1,296.83
Empresa Pública Metropolitana de Rastro Quito	A901	02 FORTALECIMIENTO INSTITUCIONAL	GC25A90100001DH040	GESTION ADMINISTRATIVA	530813	530813 REPUESTOS Y ACCESORIOS	7,900.00	83.54	7,983.54	7,843.43	7,843.43	7,843.43
Empresa Pública Metropolitana de Rastro Quito	A901	02 FORTALECIMIENTO INSTITUCIONAL	GC25A90100001DH040	GESTION ADMINISTRATIVA	530819	530819 ADQUISICION DE ACCESORIOS E INSUMO QUIMICOS Y ORGANICOS	200	1,150.00	1,350.00	0.00	0	0
Empresa Pública Metropolitana de Rastro Quito	A901	02 FORTALECIMIENTO INSTITUCIONAL	GC25A90100001DH040	GESTION ADMINISTRATIVA	530826	530826 DISPOSITIVOS MEDICOS DE USO GENERAL	2,000.00	-728	1,272.00	0.00	0	0
Empresa Pública Metropolitana de Rastro Quito	A901	02 FORTALECIMIENTO INSTITUCIONAL	GC25A90100001DH040	GESTION ADMINISTRATIVA	531403	531403 MOBILIARIOS	0	368.8	368.8	368.8	368.8	368.8
Empresa Pública Metropolitana de Rastro Quito	A901	02 FORTALECIMIENTO INSTITUCIONAL	GC25A90100001DH040	GESTION ADMINISTRATIVA	531404	531404 MAQUINARIAS Y EQUIPOS	0	840	840	840	840	840
Empresa Pública Metropolitana de Rastro Quito	A901	02 FORTALECIMIENTO INSTITUCIONAL	GC25A90100001DH040	GESTION ADMINISTRATIVA	570102	570102 TASAS GENERALES	41,300.60	-3,138.15	38,162.45	38,161.10	38,161.10	38,139.20
Empresa Pública Metropolitana de Rastro Quito	A901	02 FORTALECIMIENTO INSTITUCIONAL	GC25A90100001DH040	GESTION ADMINISTRATIVA	570201	570201 SEGUROS	47,000.00	12,676.64	59,676.64	59,533.44	5,027.72	3,459.62
Empresa Pública Metropolitana de Rastro Quito	A901	02 FORTALECIMIENTO INSTITUCIONAL	GC25A90100001DH040	GESTION ADMINISTRATIVA	570203	570203 COMISIONES BANCARIAS	674.62	0	674.62	674.62	674.62	601.31
Empresa Pública Metropolitana de Rastro Quito	A901	02 FORTALECIMIENTO INSTITUCIONAL	GC25A90100001DH040	GESTION ADMINISTRATIVA	570206	570206 COSTAS JUDICIALES	1,100.00	-300	800	0	0	0
Empresa Pública Metropolitana de Rastro Quito	A901	02 FORTALECIMIENTO INSTITUCIONAL	GC25A90100001DH040	GESTION ADMINISTRATIVA	840103	840103 MOBILIARIOS	5,000.00	8,403.95	13,403.95	12,103.95	12,103.95	12,103.95
Empresa Pública Metropolitana de Rastro Quito	A901	02 FORTALECIMIENTO INSTITUCIONAL	GC25A90100001DH040	GESTION ADMINISTRATIVA	840104	840104 MAQUINARIAS Y EQUIPOS	1,000.00	52,712.00	53,712.00	51,839.80	51,839.80	51,839.80
Empresa Pública Metropolitana de Rastro Quito	A901	02 FORTALECIMIENTO INSTITUCIONAL	GC25A90100001DH040	GESTION ADMINISTRATIVA	840106	840106 HERRAMIENTAS	0	1,262.25	1,262.25	1,262.25	1,262.25	1,262.25
Empresa Pública Metropolitana de Rastro Quito	A901	02 FORTALECIMIENTO INSTITUCIONAL	GC25A90100001DH040	GESTION ADMINISTRATIVA	840107	840107 EQUIPOS, SISTEMAS Y PAQUETES INFORMATICOS	31,500.00	21,454.19	52,954.19	48,804.74	48,804.74	45,964.70

**EJECUCIÓN PRESUPUESTARIA DE GASTOS AL 31 DE DICIEMBRE 2025
EMPRESA PÚBLICA METROPOLITANA DE RASTRO QUITO**

DEPENDENCIA	CODIGO PROGRA MA	NOMBRE PROGRAMA	CODIGO PROYECTO	NOMBRE PROYECTO	PARTIDA	PARTIDA PRESUPUESTARIA (DESCRIPCION)	ASIGNACION INICIAL	REFORMAS	CODIFICADO	CERTIFICADO	COMPROMETIDO	DEVENGADO
Empresa Pública Metropolitana de Rastro Quito	A901	02 FORTALECIMIENTO INSTITUCIONAL	G25A90100001DH040	GESTION ADMINISTRATIVA	840401	840401 PATENTES, DERECHOS DE AUTOR, MARCA REGISTRADA	0	260	260	104	104	104
Empresa Pública Metropolitana de Rastro Quito	A901	02 FORTALECIMIENTO INSTITUCIONAL	G125A90100059DH040	GESTIÓN DE PRODUCCIÓN	610106	610106 SALARIOS UNIFICADOS	1,052,088.00	3,000.00	1,055,088.00	30.21	1,046,081.60	1,045,970.61
Empresa Pública Metropolitana de Rastro Quito	A901	02 FORTALECIMIENTO INSTITUCIONAL	G125A90100059DH040	GESTIÓN DE PRODUCCIÓN	610203	610203 DECIMOTERCER SUELDO	123,000.00	0	123,000.00	46.97	112,024.81	112,024.81
Empresa Pública Metropolitana de Rastro Quito	A901	02 FORTALECIMIENTO INSTITUCIONAL	G125A90100059DH040	GESTIÓN DE PRODUCCIÓN	610204	610204 DECIMOCUARTO SUELDO	99,600.00	0	99,600.00	191.84	93,289.16	93,289.16
Empresa Pública Metropolitana de Rastro Quito	A901	02 FORTALECIMIENTO INSTITUCIONAL	G125A90100059DH040	GESTIÓN DE PRODUCCIÓN	610304	610304 COMPENSACION POR TRANSPORTE	5,280.00	0	5,280.00	0.00	3,797.00	3,797.00
Empresa Pública Metropolitana de Rastro Quito	A901	02 FORTALECIMIENTO INSTITUCIONAL	G125A90100059DH040	GESTIÓN DE PRODUCCIÓN	610306	610306 REFRIGERIO	154,000.00	-5,000.00	149,000.00	12.00	94,731.00	94,731.00
Empresa Pública Metropolitana de Rastro Quito	A901	02 FORTALECIMIENTO INSTITUCIONAL	G125A90100059DH040	GESTIÓN DE PRODUCCIÓN	610401	610401 POR CARGAS FAMILIARES	6,000.00	0	6,000.00	0.00	4,837.40	4,837.40
Empresa Pública Metropolitana de Rastro Quito	A901	02 FORTALECIMIENTO INSTITUCIONAL	G125A90100059DH040	GESTIÓN DE PRODUCCIÓN	610408	610408 SUBSIDIO DE ANTIGÜEDAD	25,000.00	0	25,000.00	0.00	24,736.56	24,736.56
Empresa Pública Metropolitana de Rastro Quito	A901	02 FORTALECIMIENTO INSTITUCIONAL	G125A90100059DH040	GESTIÓN DE PRODUCCIÓN	610509	610509 HORAS EXTRAORDINARIAS Y SUPLEMENTARIAS	180,000.00	-14,000.00	166,000.00	355.18	148,391.37	148,391.37
Empresa Pública Metropolitana de Rastro Quito	A901	02 FORTALECIMIENTO INSTITUCIONAL	G125A90100059DH040	GESTIÓN DE PRODUCCIÓN	610601	610601 APORTE PATRONAL	128,000.00	17,300.00	145,300.00	46.83	145,128.85	145,103.46
Empresa Pública Metropolitana de Rastro Quito	A901	02 FORTALECIMIENTO INSTITUCIONAL	G125A90100059DH040	GESTIÓN DE PRODUCCIÓN	610602	610602 FONDO DE RESERVA	97,000.00	-1,300.00	95,700.00	3.42	90,210.24	90,210.24
Empresa Pública Metropolitana de Rastro Quito	A901	02 FORTALECIMIENTO INSTITUCIONAL	G125A90100059DH040	GESTIÓN DE PRODUCCIÓN	610704	610704 COMPENSACION POR DESAHUCIO	30,000.00	0	30,000.00	0.00	0	0
Empresa Pública Metropolitana de Rastro Quito	A901	02 FORTALECIMIENTO INSTITUCIONAL	G125A90100059DH040	GESTIÓN DE PRODUCCIÓN	610706	610706 POR JUBILACION	160,000.00	-125,000.00	35,000.00	0.00	0	0
Empresa Pública Metropolitana de Rastro Quito	A901	02 FORTALECIMIENTO INSTITUCIONAL	G125A90100059DH040	GESTIÓN DE PRODUCCIÓN	610707	610707 COMPENSACION POR VACACIONES NO GOZADAS POR CESACION DE FUNCIONES	26,000.00	0	26,000.00	2,284.69	2,284.69	2,284.69
Empresa Pública Metropolitana de Rastro Quito	A901	02 FORTALECIMIENTO INSTITUCIONAL	G125A90100059DH040	GESTIÓN DE PRODUCCIÓN	610709	610709 POR RENUNCIA VOLUNTARIA	0	125,000.00	125,000.00	31,152.00	31,152.00	31,152.00
Empresa Pública Metropolitana de Rastro Quito	A901	02 FORTALECIMIENTO INSTITUCIONAL	G125A90100059DH040	GESTIÓN DE PRODUCCIÓN	630210	630210 SERVICIO DE GUARDERIA	10,000.00	-4,000.00	6,000.00	0.00	0	0
Empresa Pública Metropolitana de Rastro Quito	A901	02 FORTALECIMIENTO INSTITUCIONAL	G125A90100059DH040	GESTIÓN DE PRODUCCIÓN	630601	630601 CONSULTORIA, ASESORIA E INVESTIGACION ESPECIALIZADA	5,000.00	0	5,000.00	0.00	0	0
Empresa Pública Metropolitana de Rastro Quito	A901	02 FORTALECIMIENTO INSTITUCIONAL	G125A90100059DH040	GESTIÓN DE PRODUCCIÓN	630603	630603 SERVICIO DE CAPACITACION	10,000.00	-100	9,900.00	0.00	0	0
Empresa Pública Metropolitana de Rastro Quito	A901	02 FORTALECIMIENTO INSTITUCIONAL	G125A90100059DH040	GESTIÓN DE PRODUCCIÓN	630606	630606 HONORARIOS POR CONTRATOS CIVILES DE SERVICIOS	20,000.00	4,000.00	24,000.00	20,233.39	20,233.39	17,925.39
Empresa Pública Metropolitana de Rastro Quito	A901	02 FORTALECIMIENTO INSTITUCIONAL	G125A90100059DH040	GESTIÓN DE PRODUCCIÓN	670201	670201 SEGUROS	6,800.00	100	6,900.00	6,851.29	6,851.29	6,851.29
Empresa Pública Metropolitana de Rastro Quito	A901	02 FORTALECIMIENTO INSTITUCIONAL	G125A90100058DH040	GESTION DE TALENTO HUMANO	510105	510105 REMUNERACIONES UNIFICADAS	1,395,924.00	-22,000.00	1,373,924.00	952.47	1,338,160.22	1,338,135.22
Empresa Pública Metropolitana de Rastro Quito	A901	02 FORTALECIMIENTO INSTITUCIONAL	G125A90100058DH040	GESTION DE TALENTO HUMANO	510203	510203 DECIMOTERCER SUELDO	116,326.80	0	116,326.80	79.44	112,623.70	112,623.70
Empresa Pública Metropolitana de Rastro Quito	A901	02 FORTALECIMIENTO INSTITUCIONAL	G125A90100058DH040	GESTION DE TALENTO HUMANO	510204	510204 DECIMOCUARTO SUELDO	41,000.00	0	41,000.00	55.30	38,496.75	38,496.75

**EJECUCIÓN PRESUPUESTARIA DE GASTOS AL 31 DE DICIEMBRE 2025
EMPRESA PÚBLICA METROPOLITANA DE RASTRO QUITO**

DEPENDENCIA	CODIGO PROGRAMA	NOMBRE PROGRAMA	CODIGO PROYECTO	NOMBRE PROYECTO	PARTIDA	PARTIDA PRESUPUESTARIA (DESCRIPCION)	ASIGNACION INICIAL	REFORMAS	CODIFICADO	CERTIFICADO	COMPROMETIDO	DEVENGADO
Empresa Pública Metropolitana de Rastro Quito	A901	02 FORTALECIMIENTO INSTITUCIONAL	GI25A90100058DH040	GESTION DE TALENTO HUMANO	510509	510509 HORAS EXTRAORDINARIAS Y SUPLEMENTARIAS	30,000.00	12,904.79	42,904.79	112.52	42,487.86	42,487.86
Empresa Pública Metropolitana de Rastro Quito	A901	02 FORTALECIMIENTO INSTITUCIONAL	GI25A90100058DH040	GESTION DE TALENTO HUMANO	510512	510512 SUBROGACION	10,000.00	-4,000.00	6,000.00	0.00	4,117.00	4,117.00
Empresa Pública Metropolitana de Rastro Quito	A901	02 FORTALECIMIENTO INSTITUCIONAL	GI25A90100058DH040	GESTION DE TALENTO HUMANO	510513	510513 ENCARGOS	40,000.00	-25,255.55	14,744.45	0.00	9,206.40	9,206.40
Empresa Pública Metropolitana de Rastro Quito	A901	02 FORTALECIMIENTO INSTITUCIONAL	GI25A90100058DH040	GESTION DE TALENTO HUMANO	510601	510601 APORTE PATRONAL	162,625.45	0	162,625.45	110.97	157,448.10	157,448.10
Empresa Pública Metropolitana de Rastro Quito	A901	02 FORTALECIMIENTO INSTITUCIONAL	GI25A90100058DH040	GESTION DE TALENTO HUMANO	510602	510602 FONDO DE RESERVA	116,281.08	-15,000.00	101,281.08	79.34	91,302.36	91,302.36
Empresa Pública Metropolitana de Rastro Quito	A901	02 FORTALECIMIENTO INSTITUCIONAL	GI25A90100058DH040	GESTION DE TALENTO HUMANO	510707	510707 COMPENSACION POR VACACIONES NO GOZADAS POR CESACION DE FUNCIONES	30,000.00	5,062.32	35,062.32	28,813.24	28,813.24	28,813.24
Empresa Pública Metropolitana de Rastro Quito	A901	02 FORTALECIMIENTO INSTITUCIONAL	GI25A90100058DH040	GESTION DE TALENTO HUMANO	510710	510710 COMPRA DE RENUNCIA	0	55,056.44	55,056.44	55,056.44	55,056.44	55,056.44
Empresa Pública Metropolitana de Rastro Quito	A901	02 FORTALECIMIENTO INSTITUCIONAL	GI25A90100058DH040	GESTION DE TALENTO HUMANO	530606	530606 HONORARIOS POR CONTRATOS CIVILES DE SERVICIOS	0	33,232.00	33,232.00	33,232.00	33,232.00	33,232.00
Empresa Pública Metropolitana de Rastro Quito	A901	02 FORTALECIMIENTO INSTITUCIONAL	GI25A90100058DH040	GESTION DE TALENTO HUMANO	580209	580209 A JUBILADOS PATRONALES	170,000.00	0	170,000.00	8,000.00	154,091.96	154,091.96
							6,735,458.14	385,885.33	7,121,343.47	2,832,479.79	6,454,530.78	6,064,488.90



Firmado electrónicamente por:
MIRIAN JANTTE SAMANIEGO PALOMEQUE
Validar Únicamente con FirmaEC

JANTTE SAMANIEGO
ELABORADO POR:



Firmado electrónicamente por:
MARIA FERNANDA ENDARA ROJAS
Validar Únicamente con FirmaEC

MARIA FERNANDA ENDARA
REVISADO POR:



Firmado electrónicamente por:
TATIANA ALEXANDRA MENA RUIZ
Validar Únicamente con FirmaEC

TATIANA MENA
APROBADO POR: